

**COMUNE DI CASTEL DI IUDICA**  
PROV. DI CATANIA

**RELAZIONE ILLUSTRATIVA  
AL RENDICONTO DELLA GESTIONE  
2014**

COMUNE DI CASTEL DI IUDICA, 11 maggio 2015

IL SINDACO

IL SEGRETARIO

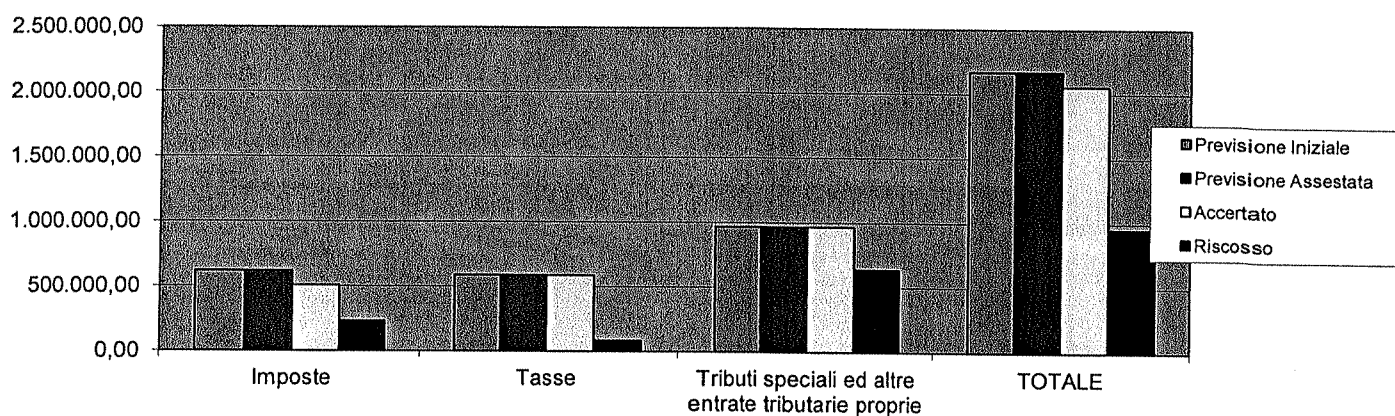

---

IL CAPOSETTORE SERVIZI FINANZIARI

---

Categoria		Previsione Iniziale	Previsione Assestata	Accertato	%	Riscosso	%	Residuo	Maggiore(+) Minore(-)
01	Imposte	618.634,61	618.634,61	505.661,38	81,74	233.809,76	46,24	271.851,62	-112.973,23
02	Tasse	588.303,00	588.303,00	585.916,05	99,59	84.756,10	14,47	501.159,95	-2.386,95
03	Tributi speciali ed altre entrate tributarie proprie	965.198,43	965.198,43	965.098,43	99,99	638.127,21	66,12	326.971,22	-100,00
<b>TOTALE</b>		<b>2.172.136,04</b>	<b>2.172.136,04</b>	<b>2.056.675,86</b>	<b>94,68</b>	<b>956.693,07</b>	<b>46,52</b>	<b>1.099.982,79</b>	<b>-115.460,18</b>

Composizione percentuale degli accertamenti


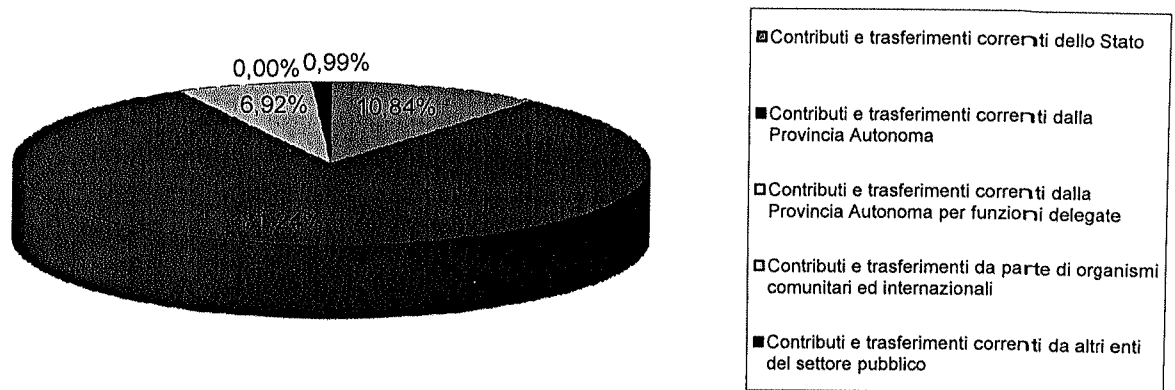


## Contributi e trasferimenti correnti - TITOLO II

TABELLA B

Categoria		Previsione Iniziale	Previsione Assestata	Accertato	%	Riscosso	%	Residuo	Maggiore(+) Minore(-)
01	Contributi e trasferimenti correnti dello Stato	199.162,34	199.162,34	174.351,35	87,54	174.351,35	100,00	0,00	-24.810,99
02	Contributi e trasferimenti correnti dalla Provincia Autonoma	1.306.064,04	1.306.064,04	1.306.397,16	100,03	470.414,28	36,01	835.982,88	333,12
03	Contributi e trasferimenti correnti dalla Provincia Autonoma per funzioni delegate	211.463,66	211.463,66	111.316,53	52,64	42.415,36	38,10	68.901,17	-100.147,13
04	Contributi e trasferimenti da parte di organismi comunitari ed internazionali	0,00	0,00	0,00	0,00	0,00	0,00	0,00	0,00
05	Contributi e trasferimenti correnti da altri enti del settore pubblico	21.000,00	21.000,00	16.000,00	76,19	0,00	0,00	16.000,00	-5.000,00
<b>TOTALE</b>		<b>1.737.690,04</b>	<b>1.737.690,04</b>	<b>1.608.065,04</b>	<b>92,54</b>	<b>687.180,99</b>	<b>42,73</b>	<b>920.884,05</b>	<b>-129.625,00</b>

## Composizione percentuale degli accertamenti


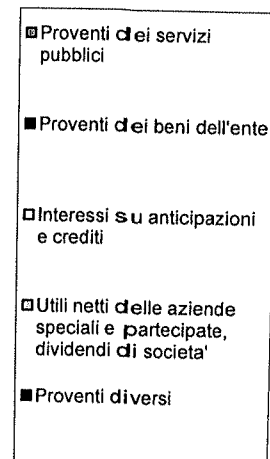



# Entrate extratributarie - TITOLO III

TABELLA

	Categoria	Previsione Iniziale	Previsione Assestata	Accertato	%	Riscosso	%	Residuo	Maggiore(+) Minore(-)
01	Proventi dei servizi pubblici	623.594,60	623.594,60	598.247,81	95,94	151.401,70	25,31	446.846,11	-25.346,71
02	Proventi dei beni dell'ente	9.666,20	9.666,20	9.420,00	97,45	4.920,00	52,23	4.500,00	-246,20
03	Interessi su anticipazioni e crediti	216,99	216,99	0,00	0,00	0,00	0,00	0,00	-216,99
04	Utili netti delle aziende speciali e partecipate, dividendi di societa'	0,00	0,00	0,00	0,00	0,00	0,00	0,00	0,00
05	Proventi diversi	90.852,04	90.852,04	93.568,73	102,99	60.754,39	64,93	32.814,34	2.716,69
	<b>TOTALE</b>	<b>724.329,83</b>	<b>724.329,83</b>	<b>701.236,54</b>	<b>96,81</b>	<b>217.076,09</b>	<b>30,96</b>	<b>484.160,45</b>	<b>-23.093,29</b>

Composizione percentuale degli accertamenti





# Alienazioni, trasferimenti di capitale e riscossione di crediti - TITOLO IV

TABELLA

	Categoria	Previsione Iniziale	Previsione Assestata	Accertato	%	Riscosso	%	Residuo	Maggiore(+) Minore(-)
01	Alienazioni di beni patrimoniali	420.725,00	420.725,00	158.864,50	37,76	158.864,50	100,00	0,00	-261.860,50
02	Trasferimenti di capitale dallo Stato	187.000,00	187.000,00	84.150,00	45,00	84.150,00	100,00	0,00	-102.850,00
03	Trasferimenti di capitale dalla regione	29.077.000,00	29.077.000,00	0,00	0,00	0,00	0,00	0,00	-29.077.000,00
04	Trasferimenti di capitale da altri enti del settore pubblico	229.000,00	229.000,00	67.945,15	29,67	67.945,15	100,00	0,00	-161.054,85
05	Trasferimenti di capitale da altri soggetti	35.000,00	35.000,00	26.101,81	74,58	26.101,81	100,00	0,00	-8.898,19
06	Riscossione di crediti	0,00	0,00	0,00	0,00	0,00	0,00	0,00	0,00
	<b>TOTALE</b>	<b>29.948.725,00</b>	<b>29.948.725,00</b>	<b>337.061,46</b>	<b>1,13</b>	<b>337.061,46</b>	<b>100,00</b>	<b>0,00</b>	<b>-29.611.663,54</b>

Composizione percentuale degli accertamenti

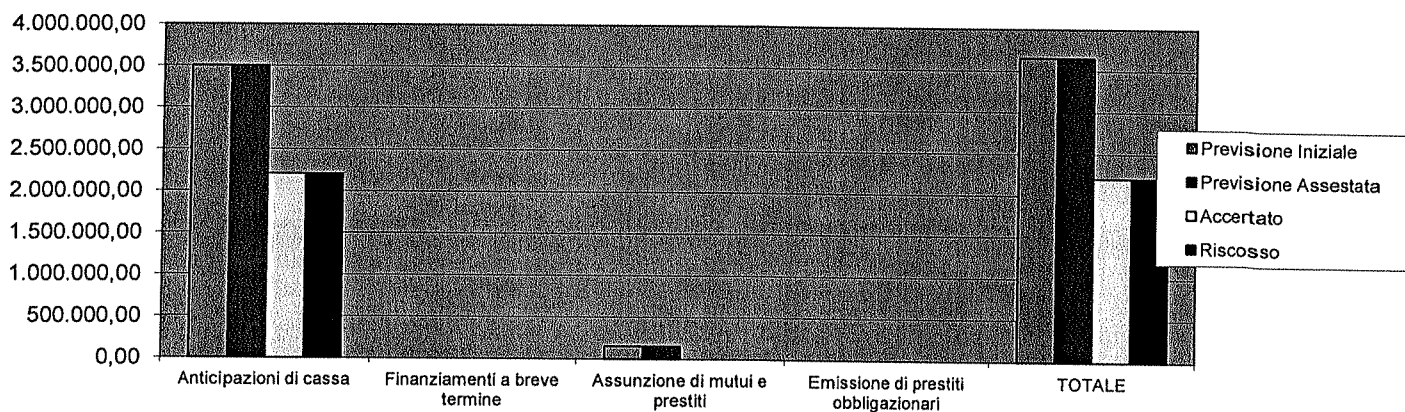



# Accensione di prestiti - TITOLO V

TABELLA 1

	Categoria	Previsione Iniziale	Previsione Assestata	Accertato	%	Riscosso	%	Residuo	Maggiore(+) Minore(-)
01	Anticipazioni di cassa	3.500.000,00	3.500.000,00	2.205.234,18	63,01	2.205.234,18	100,00	0,00	-1.294.765,82
02	Finanziamenti a breve termine	0,00	0,00	0,00	0,00	0,00	0,00	0,00	0,00
03	Assunzione di mutui e prestiti	155.000,00	155.000,00	0,00	0,00	0,00	0,00	0,00	-155.000,00
04	Emissione di prestiti obbligazionari	0,00	0,00	0,00	0,00	0,00	0,00	0,00	0,00
	<b>TOTALE</b>	<b>3.655.000,00</b>	<b>3.655.000,00</b>	<b>2.205.234,18</b>	<b>60,33</b>	<b>2.205.234,18</b>	<b>100,00</b>	<b>0,00</b>	<b>-1.449.765,82</b>

Composizione percentuale degli accertamenti

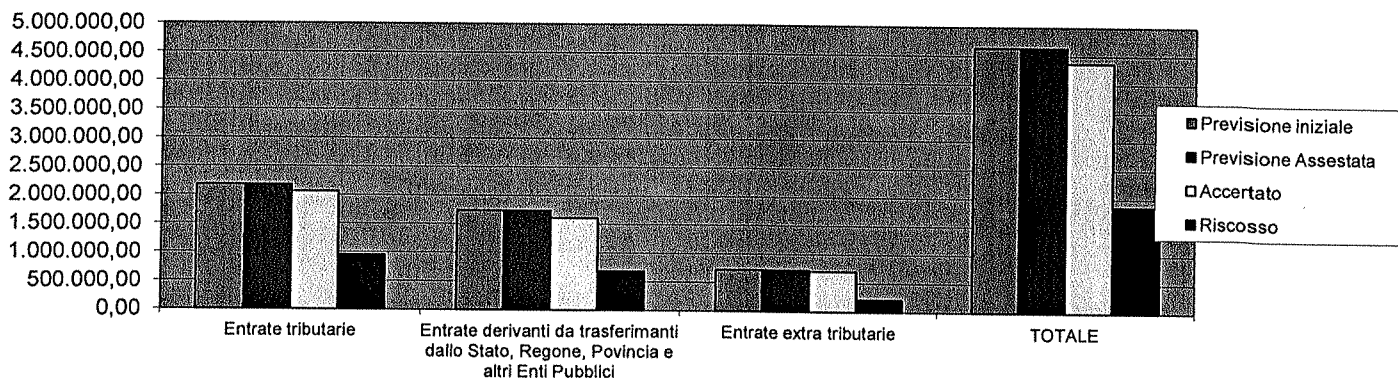
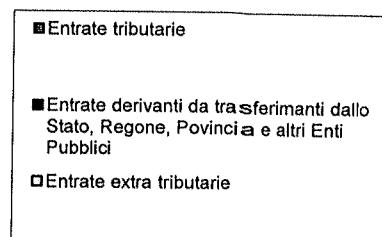



Totale entrate correnti - (TITOLO I + TITOLO II + TITOLO III)

TABELLA C

	Titolo	Previsione Iniziale	Previsione Assestata	Accertato	%	Riscosso	%	Residuo	Maggiore(+) Minore(-)
01	Entrate tributarie	2.172.136,04	2.172.136,04	2.056.675,86	94,68	956.693,07	46,52	1.099.982,79	-115.460,18
	Entrate derivanti da trasferimenti dallo Stato, Regione, Provincia e altri Enti Pubblici								
02	03	1.737.690,04	1.737.690,04	1.608.065,04	92,54	687.180,99	42,73	920.884,05	-129.625,00
	Entrate extra tributarie	724.329,83	724.329,83	701.236,54	96,81	217.076,09	30,96	484.160,45	-23.093,29
	<b>TOTALE</b>	<b>4.634.155,91</b>	<b>4.634.155,91</b>	<b>4.365.977,44</b>	<b>94,21</b>	<b>1.860.950,15</b>	<b>42,62</b>	<b>2.505.027,29</b>	<b>-268.178,47</b>

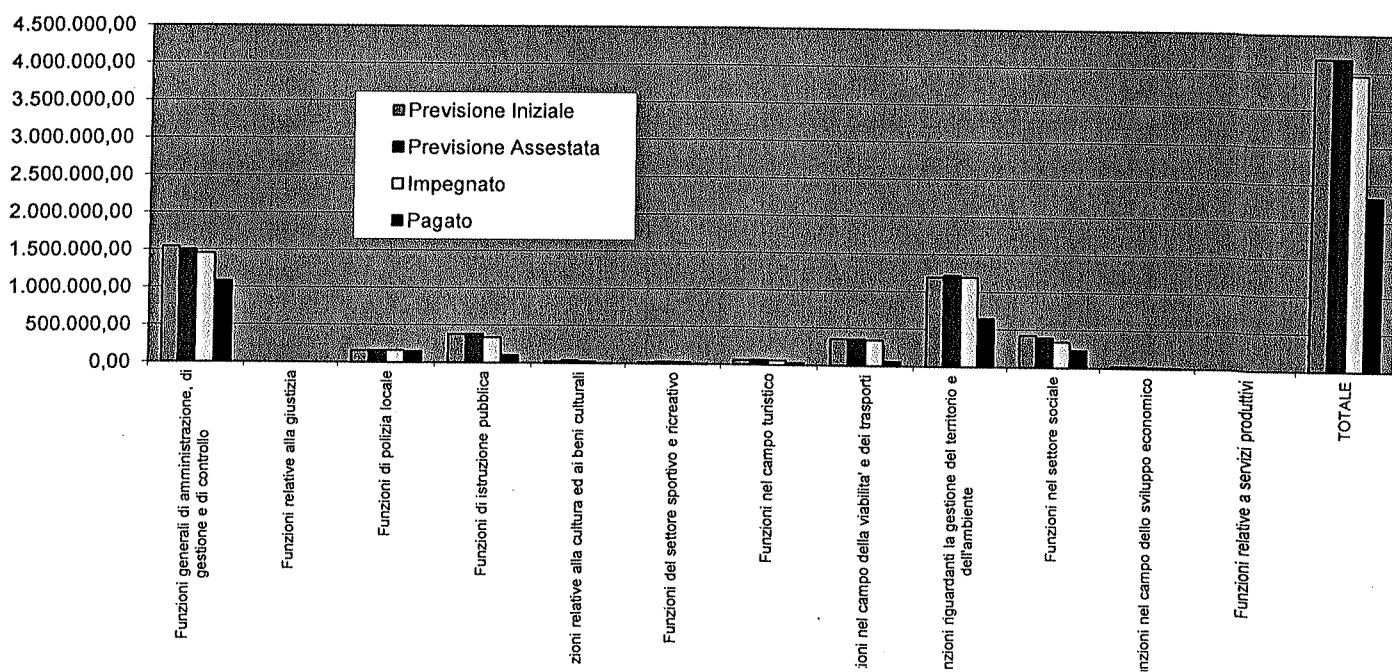
Composizione percentuale degli accertamenti



Spese correnti - TITOLO I

TABELLA E

Funzione	Previsione Iniziale	Previsione Assestata	Impegnato	%	Pagato	%	Residuo	Economia
01 Funzioni generali di amministrazione, di gestione e di controllo	1.538.669,92	1.499.798,19	1.449.433,62	96,64	1.082.452,83	74,68	366.980,79	-50.364,57
02 Funzioni relative alla giustizia	0,00	0,00	0,00	0,00	0,00	0,00	0,00	0,00
03 Funzioni di polizia locale	160.389,88	163.389,88	162.367,41	99,37	150.829,52	92,89	11.537,89	-1.022,47
04 Funzioni di istruzione pubblica	379.000,00	387.000,00	339.282,91	87,67	104.789,71	30,89	234.493,20	-47.717,09
05 Funzioni relative alla cultura ed ai beni culturali	21.500,00	38.500,00	21.415,00	55,62	3.061,13	14,29	18.353,87	-17.085,00
06 Funzioni del settore sportivo e ricreativo	19.000,00	30.000,00	27.674,44	92,25	5.181,53	18,72	22.492,91	-2.325,56
07 Funzioni nel campo turistico	61.594,45	66.594,45	62.015,00	93,12	32.208,50	51,94	29.806,50	-4.579,45
08 Funzioni nel campo della viabilità e dei trasporti	353.590,60	353.590,60	342.521,54	96,87	60.338,28	17,62	282.183,26	-11.069,06
09 Funzioni riguardanti la gestione del territorio e dell'ambiente	1.195.117,39	1.218.539,12	1.192.263,62	97,84	645.685,60	54,16	546.578,02	-26.275,50
10 Funzioni nel settore sociale	426.768,98	398.218,98	342.972,04	86,13	230.073,13	67,08	112.898,91	-55.246,94
11 Funzioni nel campo dello sviluppo economico	20.032,89	20.032,89	15.015,00	74,95	7.000,00	46,62	8.015,00	-5.017,89
12 Funzioni relative a servizi produttivi	0,00	0,00	0,00	0,00	0,00	0,00	0,00	0,00
<b>TOTALE</b>	<b>4.175.664,11</b>	<b>4.175.664,11</b>	<b>3.954.960,58</b>	<b>94,71</b>	<b>2.321.620,23</b>	<b>58,70</b>	<b>1.633.340,35</b>	<b>-220.703,53</b>






Spese in conto capitale - TITOLO II

TABELLA M

	Funzione	Previsione Iniziale	Previsione Assestata	Impegnato	%	Pagato	%	Residuo	Economia
01	Funzioni generali di amministrazione, di gestione e di controllo	2.564.100,00	2.564.100,00	3.500,00	0,14	0,00	0,00	3.500,00	-2.560.600,00
02	Funzioni relative alla giustizia	0,00	0,00	0,00	0,00	0,00	0,00	0,00	0,00
03	Funzioni di polizia locale	0,00	0,00	0,00	0,00	0,00	0,00	0,00	0,00
04	Funzioni di istruzione pubblica	2.622.460,02	2.622.460,02	86.606,40	3,30	2.456,40	2,84	84.150,00	-2.535.853,62
05	Funzioni relative alla cultura ed ai beni culturali	1.500,00	1.500,00	1.434,83	95,66	0,00	0,00	1.434,83	-65,17
06	Funzioni del settore sportivo e ricreativo	2.612.000,00	2.612.000,00	0,00	0,00	0,00	0,00	0,00	-2.612.000,00
07	Funzioni nel campo turistico	0,00	0,00	0,00	0,00	0,00	0,00	0,00	0,00
08	Funzioni nel campo della viabilit� e dei trasporti	5.683.500,00	5.683.500,00	26.101,81	0,46	1.265,79	4,85	24.836,02	-5.657.398,19
09	Funzioni riguardanti la gestione del territorio e dell'ambiente	13.849.177,86	13.849.177,86	173.153,61	1,25	0,00	0,00	173.153,61	-13.676.024,25
10	Funzioni nel settore sociale	1.188.000,00	1.188.000,00	158.139,50	13,31	3.650,00	2,31	154.489,50	-1.029.860,50
11	Funzioni nel campo dello sviluppo economico	524.000,00	524.000,00	67.945,15	12,97	0,00	0,00	67.945,15	-456.054,85
12	Funzioni relative a servizi produttivi	1.400.000,00	1.400.000,00	0,00	0,00	0,00	0,00	0,00	-1.400.000,00
	<b>TOTALE</b>	<b>30.444.737,88</b>	<b>30.444.737,88</b>	<b>516.881,30</b>	<b>1,70</b>	<b>7.372,19</b>	<b>1,43</b>	<b>509.509,11</b>	<b>-29.927.856,58</b>



Spese per rimborso di prestiti - TITOLO III

TABELLA F

	Funzione	Previsione Iniziale	Previsione Assestata	Impegnato	%	Pagato	%	Residuo	Economia
01	Funzioni generali di amministrazione, di gestione e di controllo	3.617.478,92	3.617.478,92	2.322.713,10	64,21	2.151.993,19	92,65	170.719,91	-1.294.765,82
02	Funzioni relative alla giustizia	0,00	0,00	0,00	0,00	0,00	0,00	0,00	0,00
03	Funzioni di polizia locale	0,00	0,00	0,00	0,00	0,00	0,00	0,00	0,00
04	Funzioni di istruzione pubblica	0,00	0,00	0,00	0,00	0,00	0,00	0,00	0,00
05	Funzioni relative alla cultura ed ai beni culturali	0,00	0,00	0,00	0,00	0,00	0,00	0,00	0,00
06	Funzioni del settore sportivo e ricreativo	0,00	0,00	0,00	0,00	0,00	0,00	0,00	0,00
07	Funzioni nel campo turistico	0,00	0,00	0,00	0,00	0,00	0,00	0,00	0,00
08	Funzioni nel campo della viabilità e dei trasporti	0,00	0,00	0,00	0,00	0,00	0,00	0,00	0,00
09	Funzioni riguardanti la gestione del territorio e dell'ambiente	0,00	0,00	0,00	0,00	0,00	0,00	0,00	0,00
10	Funzioni nel settore sociale	0,00	0,00	0,00	0,00	0,00	0,00	0,00	0,00
11	Funzioni nel campo dello sviluppo economico	0,00	0,00	0,00	0,00	0,00	0,00	0,00	0,00
12	Funzioni relative a servizi produttivi	0,00	0,00	0,00	0,00	0,00	0,00	0,00	0,00
	<b>TOTALE</b>	<b>3.617.478,92</b>	<b>3.617.478,92</b>	<b>2.322.713,10</b>	<b>64,21</b>	<b>2.151.993,19</b>	<b>92,65</b>	<b>170.719,91</b>	<b>-1.294.765,82</b>

Totale spese correnti - (TITOLO I + Rimborso quote capitale mutui del TITOLO III)

TABELLA G

	Funzione	Previsione Iniziale	Previsione Assestata	Impegnato	%	Pagato	%	Residuo	Economia
01	Spese correnti	4.175.664,11	4.175.664,11	3.954.960,58	94,71	2.321.620,23	58,70	1.633.340,35	-220.703,53
03	Spese per rimborso di quote capitale mutui e prestiti	3.617.478,92	3.617.478,92	2.322.713,10	64,21	2.151.993,19	92,65	170.719,91	-1.294.765,82
	<b>TOTALE</b>	<b>7.793.143,03</b>	<b>7.793.143,03</b>	<b>6.277.673,68</b>	<b>80,55</b>	<b>4.473.613,42</b>	<b>71,26</b>	<b>1.804.060,26</b>	<b>-1.515.469,35</b>

**Quadro generale riassuntivo della gestione corrente della competenza**

**Gestione corrente**

TABELLA H

		Previsione iniziale	Previsione Assestata	Accertamenti / Impegni	%	Riscossioni / Pagamenti	%	Residuo	Maggiore(-) Minore(+)
01	Entrate tributarie	2.172.136,04	2.172.136,04	2.056.675,86	94,68	956.693,07	46,52	1.099.982,79	-115.460,18
02	Entrate derivanti da trasferimenti dallo Stato, Regione, Provincia e altri Enti Pubblici	1.737.690,04	1.737.690,04	1.608.065,04	92,54	687.180,99	42,73	920.884,05	-129.625,00
03	Entrate extra tributarie	724.329,83	724.329,83	701.236,54	96,81	217.076,09	30,96	484.160,45	-23.093,29
	Quote contributi di concessione a finanziamento di spese correnti				0,00		0,00		
	Avanzo di amministrazione destinato al finanziamento di spese correnti (escose UNA TANTUM)				0,00		0,00		
	Entrate UNA TANTUM (-)	0,00	0,00	0,00	0,00	0,00	0,00	0,00	0,00
	<b>TOTALE ENTRATE CORRENTI</b>	<b>4.634.155,91</b>	<b>4.634.155,91</b>	<b>4.365.977,44</b>	<b>94,21</b>	<b>1.860.950,15</b>	<b>42,62</b>	<b>2.505.027,29</b>	<b>-268.178,47</b>
01	Spese correnti	4.175.664,11	4.175.664,11	3.954.960,58	94,71	2.321.620,23	58,70	1.633.340,35	-220.703,53
03	Spese per rimborso di quote capitale mutui e prestiti	117.478,92	117.478,92	117.478,92	100,00	2.151.993,19	1831,81	170.719,91	-1.294.765,82
	Spese UNA TANTUM (-)	0,00	0,00	0,00	0,00	0,00	0,00	0,00	0,00
	<b>TOTALE SPESE CORRENTI</b>	<b>4.293.143,03</b>	<b>4.293.143,03</b>	<b>4.072.439,50</b>	<b>94,86</b>	<b>4.473.613,42</b>	<b>109,85</b>	<b>1.804.060,26</b>	<b>-1.515.469,35</b>
	Differenza entrate/spese correnti (al netto delle entrate e spese una tantum)	341.012,88	341.012,88	293.537,94		-2.612.663,27	-890,06	700.967,03	-1.783.647,82
	<b>Avanzo economico</b>			<b>293.537,94</b>					

**Quadro generale riassuntivo della gestione straordinaria della competenza**

**Gestione straordinaria**

TABELLA N

		Previsione iniziale	Previsione Assestata	Accertamenti / Impegni	%	Riscossioni / Pagamenti	%	Residuo	Maggiore(-) Minore(+)
04	Entrate derivanti da alienazioni, da trasferimenti di capitale e da riscossione di crediti	29.948.725,00	29.948.725,00	337.061,46	1,13	337.061,46	100,00	0,00	-29.611.663,54
05	Entrate derivanti da accensioni di prestiti	3.655.000,00	3.655.000,00	2.205.234,18	60,33	2.205.234,18	100,00	0,00	-1.449.765,82
	Avanzo di amministrazione destinato al funzionamento di spese straordinarie(c/capitale e spesa una tantum)				0,00		0,00		
	Entrate una tantum (+)	0,00	0,00	0,00	0,00	0,00	0,00	0,00	0,00
	<b>Totale entrate straordinarie</b>	<b>33.603.725,00</b>	<b>33.603.725,00</b>	<b>2.542.295,64</b>	<b>7,57</b>	<b>2.542.295,64</b>	<b>100,00</b>	<b>0,00</b>	<b>-31.061.429,36</b>
02	Spese in conto capitale	30.444.737,88	30.444.737,88	516.881,30	1,70	7.372,19	1,43	509.509,11	-29.927.856,58
03	Anticipazioni di cassa	3.500.000,00	3.500.000,00	2.205.234,18	63,01	2.205.234,18	100,00	0,00	-1.294.765,82
	Spese UNA TANTUM (+)	0,00	0,00	0,00	0,00	0,00	0,00	0,00	0,00
	<b>Totale spese gestione straordinaria</b>	<b>33.944.737,88</b>	<b>33.944.737,88</b>	<b>2.722.115,48</b>	<b>8,02</b>	<b>2.212.606,37</b>	<b>81,28</b>	<b>509.509,11</b>	<b>-31.222.622,40</b>
	Differenza entrate/spese correnti (al netto delle entrate e spese una tantum)	-341.012,88	-341.012,88	-179.819,84	52,73	329.689,27	-183,34	-509.509,11	161.193,04
	<b>Avanzo della gestione straordinaria</b>			<b>-179.819,84</b>					

**Quadro generale riassuntivo delle entrate e delle spese della gestione di competenza**

**Entrate**

TABELLA C

	Titolo	Previsione Iniziale	Previsione Assestata	Accertato	%	Riscosso	%	Residuo	Maggiore(+) Minore(-)
01	Entrate tributarie	2.172.136,04	2.172.136,04	2.056.675,86	94,68	956.693,07	46,52	1.099.982,79	-115.460,16
02	Entrate derivanti da trasferimenti dello Stato, Regione, Provincia e altri Enti Pubblici	1.737.690,04	1.737.690,04	1.608.065,04	92,54	687.180,99	42,73	920.884,05	-129.625,00
03	Entrate extra tributarie	724.329,83	724.329,83	701.236,54	96,81	217.076,09	30,96	484.160,45	-23.093,29
	<b>Totale entrate correnti</b>	<b>4.634.155,91</b>	<b>4.634.155,91</b>	<b>4.365.977,44</b>	<b>94,21</b>	<b>1.860.950,15</b>	<b>42,62</b>	<b>2.505.027,29</b>	<b>-268.178,47</b>
04	Entrate derivanti da alienazioni, da trasferimenti di capitale e da riscossione di crediti	29.948.725,00	29.948.725,00	337.061,46	1,13	337.061,46	100,00	0,00	-29.611.663,54
	<b>Totale entrate finali</b>	<b>34.582.880,91</b>	<b>34.582.880,91</b>	<b>4.703.038,90</b>	<b>13,60</b>	<b>2.198.011,61</b>	<b>46,74</b>	<b>2.505.027,29</b>	<b>-29.879.842,01</b>
05	Entrate derivanti da accensioni di prestiti	3.655.000,00	3.655.000,00	2.205.234,18	60,33	2.205.234,18	100,00	0,00	-1.449.765,82
06	Entrate da servizi per conto terzi	1.880.837,05	1.880.837,05	478.039,97	25,42	453.499,72	94,87	24.540,25	-1.402.797,08
	<b>Totale</b>	<b>40.118.717,96</b>	<b>40.118.717,96</b>	<b>7.386.313,05</b>	<b>18,41</b>	<b>4.856.745,51</b>	<b>65,75</b>	<b>2.529.567,54</b>	<b>-32.732.404,91</b>
	Avanzo di amministrazione	0,00	0,00						
	Fondo di cassa al 1° gennaio	0,00	0,00						
	<b>Totale complessivo entrate</b>	<b>40.118.717,96</b>	<b>40.118.717,96</b>	<b>7.386.313,05</b>	<b>18,41</b>	<b>4.856.745,51</b>	<b>65,75</b>	<b>2.529.567,54</b>	<b>-32.732.404,91</b>

**Spese**

	Titolo	Previsione Iniziale	Previsione Assestata	Impegnato	%	Pagato	%	Residuo	Economia
01	Spese correnti	4.175.664,11	4.175.664,11	3.954.960,58	94,71	2.321.620,23	58,70	1.633.340,35	-220.703,53
02	Spese in conto capitale	30.444.737,88	30.444.737,88	516.881,30	1,70	7.372,19	1,43	509.509,11	-29.927.856,58
	<b>Totale spese finali</b>	<b>34.620.401,99</b>	<b>34.620.401,99</b>	<b>4.471.841,88</b>	<b>12,92</b>	<b>2.328.992,42</b>	<b>52,08</b>	<b>2.142.849,46</b>	<b>-30.148.560,11</b>
03	Spese per rimborso prestiti	3.617.478,92	3.617.478,92	2.322.713,10	64,21	2.151.993,19	92,65	170.719,91	-1.294.765,82
04	Spese per servizi per conto terzi	1.880.837,05	1.880.837,05	478.039,97	25,42	461.029,23	96,44	17.010,74	-1.402.797,08
	<b>Totale complessivo spese</b>	<b>40.118.717,96</b>	<b>40.118.717,96</b>	<b>7.272.694,95</b>	<b>18,13</b>	<b>4.942.014,84</b>	<b>67,95</b>	<b>2.330.580,11</b>	<b>-32.846.123,01</b>

DIFFERENZA	0,00	0,00	113.718,10	-85.269,33	198.987,43	-65.578.527,92
------------	------	------	------------	------------	------------	----------------

Avanzo determinato dalla gestione di competenza

**113.718,10**

**CONTO DEL BILANCIO**  
 Quadro riassuntivo della gestione di competenza

**TABELLA P**

<b>RISCOSSIONI in conto competenza</b>	(+)	4.856.745,51
<b>PAGAMENTI in conto competenza</b>	(-)	4.942.014,84
<b>DIFFERENZA</b>		-85.269,33
<b>RESIDUI ATTIVI della competenza</b>	(+)	2.529.567,54
<b>RESIDUI PASSIVI della competenza</b>	(-)	2.330.580,11
<b>DIFFERENZA</b>		198.987,43
<b>AVANZO (+) O DISAVANZO (-)</b>		<b>113.718,10</b>

**RISULTATO  
DI GESTIONE**

di cui:

Fondi vincolati  
 Fondi per finanziamento spese in conto capitale  
 Fondi di ammortamento  
 Fondi non vincolati

113.718,10
0,00
0,00
0,00
<b>113.718,10</b>

**oppure:**

TOTALE ACCERTAMENTI  
 TOTALE IMPEGNI

7.386.313,05
7.272.594,95
<b>113.718,10</b>

**Quadro generale riassuntivo della gestione dei residui**

**Entrate**

TABELLA Q

	Titolo	Residuo Iniziale	Residuo rideterminato	%	Riscosso	%	Residuo da riportare	Maggiore(-) Minore(+)
01	Entrate tributarie	652.428,64	649.179,30	99,50	184.340,65	28,40	464.838,65	3.249,34
02	Entrate derivanti da trasferimenti dello Stato, Regione, Provincia e altri Enti Pubblici	848.299,41	817.545,83	96,37	770.566,19	94,25	46.979,64	30.753,58
03	Entrate extra tributarie	869.790,98	843.796,19	97,01	350.538,85	41,54	493.257,34	25.994,79
	<b>Totale entrate correnti</b>	<b>2.370.519,03</b>	<b>2.310.521,32</b>	<b>97,47</b>	<b>1.305.445,69</b>	<b>56,50</b>	<b>1.005.075,63</b>	<b>59.997,71</b>
04	Entrate derivanti da alienazioni, da trasferimenti di capitale e da riscossione di crediti	56.824,50	56.824,50	100,00	0,00	0,00	56.824,50	0,00
	<b>Totale entrate finali</b>	<b>2.427.343,53</b>	<b>2.367.345,82</b>	<b>97,53</b>	<b>1.305.445,69</b>	<b>55,14</b>	<b>1.061.900,13</b>	<b>59.997,71</b>
05	Entrate derivanti da accensioni di prestiti	0,00	0,00	0,00	0,00	0,00	0,00	0,00
06	Entrate da servizi per conto terzi	25.780,31	11.517,86	44,68	4.979,61	43,23	6.538,25	14.262,45
	<b>Totale</b>	<b>2.453.123,84</b>	<b>2.378.863,68</b>	<b>96,97</b>	<b>1.310.425,30</b>	<b>55,09</b>	<b>1.068.438,38</b>	<b>74.260,16</b>

**Spese**

	Titolo	Residuo Iniziale	Residuo rideterminato	%	Pagato	%	Residuo da riportare	Maggiore(-) Minore(+)
01	Spese correnti	1.521.606,65	1.422.865,86	93,51	922.109,71	64,81	500.756,15	98.740,79
02	Spese in conto capitale	624.428,63	589.159,59	94,35	142.653,82	24,21	446.505,77	35.269,04
	<b>Totale spese finali</b>	<b>2.146.035,28</b>	<b>2.012.025,45</b>	<b>93,76</b>	<b>1.064.763,53</b>	<b>62,92</b>	<b>947.261,92</b>	<b>134.009,83</b>
03	Spese per rimborso prestiti	105.026,01	105.026,01	100,00	105.026,01	100,00	0,00	0,00
04	Spese per servizi per conto terzi	85.961,24	85.961,24	100,00	55.366,43	64,41	30.594,81	0,00
	<b>Totale complessivo spese</b>	<b>2.337.022,53</b>	<b>2.203.012,70</b>	<b>94,27</b>	<b>1.225.155,97</b>	<b>55,61</b>	<b>977.856,73</b>	<b>134.009,83</b>

**AVANZO DETERMINATO DALLA GESTIONE DEI RESIDUI**

**59.749,67**

**CONTO DEL BILANCIO**  
 Quadro riassuntivo della gestione finanziaria

TABELLA R

	GESTIONE		TOTALE
	RESIDUI	COMPETENZA	
<b>FONDO DI CASSA AL 1° GENNAIO</b>			0,00
<b>RISCOSSIONI</b>	1.310.425,30	4.856.745,51	6.167.170,81
<b>PAGAMENTI</b>	1.225.155,97	4.942.014,84	6.167.170,81
<b>FONDO DI CASSA AL 31 DICEMBRE</b>			0,00
<b>RESIDUI ATTIVI</b>	1.068.438,38	2.529.567,54	3.598.005,92
<b>SOMMA</b>			3.598.005,92
<b>RESIDUI PASSIVI</b>	977.856,73	2.330.580,11	3.308.436,84
<b>AVANZO DI AMMINISTRAZIONE AL 31 DICEMBRE</b>			<b>289.569,08</b>
di cui:			
Fondi vincolati			289.569,08
Fondi per finanziamento spese in conto capitale			0,00
Fondi di ammortamento			0,00
Fondi non vincolati			0,00
			<b>289.569,08</b>

**Composizione dell'avanzo di amministrazione**

Avanzo economico (gestione corrente)	293.537,94	+
Avanzo della gestione straordinaria (c/capitale e spese UNA TANTUM)	-179.819,84	=
<b>Totale avanzo della gestione di competenza al 31 DICEMBRE</b>	<b>113.718,10</b>	+
Quota dell'avanzo di amministrazione applicato in bilancio	0,00	+
Avanzo di amministrazione dell'esercizio precedente non applicato al bilancio	116.101,31	+
Avanzo determinato dalla gestione dei residui	59.749,67	=
<b>Avanzo di Amministrazione complessivo</b>	<b>289.569,08</b>	



# INDICATORI FINANZIARI ED ECONOMICI GENERALI

		Anno 2012	Specifica Anno 2012	Anno 2013	Specifica Anno 2013	Anno 2014
Autonomia finanziaria	$\frac{\text{titolo I} + \text{titolo III (e)} \times 100}{\text{titolo I} + \text{II} + \text{III (e)}}$	32,15%	1.372.732 4.269.842	59,04%	2.550.498,33 4.319.865,26	63,17%
Autonomia impositiva	$\frac{\text{titolo I (e)} \times 100}{\text{titolo I} + \text{II} + \text{III (e)}}$	17,43%	744.280 4.269.842	42,55%	1.837.977,86 4.319.865,26	47,11%
Pressione finanziaria	$\frac{\text{titolo I} + \text{titolo II (e)}}{\text{popolazione}}$	769	3.641.391 4.738	761	3.607.344,79 4.743	778
Pressione tributaria	$\frac{\text{titolo I (e)}}{\text{popolazione}}$	611	2.897.111 4.738	373	1.769.366,93 4.743	341
Intervento Regionale	$\frac{\text{trasferimenti regionali}}{\text{popolazione}}$	260	1.231.683 4.738	259,55	1.231.043,38 4.743	277,25
Intervento Regionale per funzioni delegate	$\frac{\text{trasferimenti regionali per funzioni delegate}}{\text{popolazione}}$	4595,07%	217.714 4.738	6093,57%	289.018,23 4.743	2362,41%
Incidenza residui attivi	$\frac{\text{totale residui attivi} \times 100}{\text{totale accertamenti di competenza}}$	27,10%	1.902.707 7.021.129	29,95%	2.453.123,84 8.191.393,35	48,71%
Incidenza residui passivi	$\frac{\text{totale residui passivi} \times 100}{\text{totale impegni di competenza}}$	26,47%	1.856.697 7.014.805	28,88%	2.337.022,53 8.091.117,43	45,49%
Indebitamento locale pro capite	$\frac{\text{residui debiti mutui}}{\text{popolazione}}$	170,25	806.655 4.738	147	695.327,30 4.743	123
Velocità riscossione entrate proprie	$\frac{\text{riscossioni titolo I + III}}{\text{accertamenti titolo I + III}}$	0,16	666.966 4.128.793	0,56	1.683.119,00 3.000.410,31	0,40
Rigidità spesa corrente	$\frac{\text{spesa personale} + \text{quota amm.to mutui} \times 100}{\text{totale entrate titolo I + II + III}}$	0,00%	0 4.269.842	0,00%	0,00 4.319.865,26	0,00%
Velocità gestione spese correnti	$\frac{\text{pagamenti titolo I competenza}}{\text{impegni titolo I competenza}}$	0,78	3.193.924 4.068.809	0,72	2.804.510,56 3.887.413,60	0,59
Redditività del patrimonio	$\frac{\text{entrate patrimoniali} \times 100}{\text{valore patrimoniale disponibile}}$	-	942.000 0	-	22.052.700 0	-
Patrimonio pro capite	$\frac{\text{valori beni patrimoniali indisponibili}}{\text{popolazione}}$	-	5.608.448,64 4.738	-	5.435.757,36 4.743	-
Patrimonio pro capite	$\frac{\text{valori beni patrimoniali disponibili}}{\text{popolazione}}$	-	0,00 4.738	-	0,00 4.743	-
Patrimonio pro capite	$\frac{\text{valori beni demaniali}}{\text{popolazione}}$	-	14.907.090,66 4.738	-	14.433.135,19 4.743	-
Rapporto dipendenti/popolazione	$\frac{\text{dipendenti}}{\text{popolazione}}$	0,0057	27 4.738	0,0057	27 4.743	-

# INDICATORI FINANZIARI ED ECONOMICI GENERALI

Specifica Anno 2014
2.757.912,40
4.365.977,44
2.056.675,86
4.365.977,44
3.664.740,90
4.712
1.608.065,04
4.712
1.306.397,16
4.712
111.316,53
4.712
3.598.005,92
7.386.313,05
3.308.436,84
7.272.594,95
577.848,38
4.712
1.173.769,16
2.914.462,20
0,00
4.365.977,44
2.321.620,23
3.954.960,58
15.886.450
0
5.229.920,59
4.712
0,00
4.712
14.433.135,19
4.712
0
4.712

SERVIZI INDISPENSABILI PER COMUNI ED UNIONI DI COMUNI

SERVIZIO	PARAMETRO DI EFFICACIA	Anno 2012	Anno 2013	Anno 2014	PARAMETRO DI EFFICIENZA	Anno 2012	Anno 2013	Anno 2014
1. Servizi connessi agli organi istituzionali	numero addetti popolazione	0,00000	0,00000	0,00000	Costo totale Popolazione	0	0	0
2. Amministrazione generale, compreso servizio elettorale	numero addetti popolazione	0,00485	0,00485	0,00488	Costo totale Popolazione	0	0	0
3. Servizi connessi all'ufficio tecnico comunale (autorizzazioni e concessioni edilizie)	domande evase domande presentate	0,90000	1,00000	1,00000	Costo totale Popolazione	0	0	0
4. Servizio di anagrafe e stato civile	numero addetti popolazione	0,00042	0,00042	0,00085	Costo totale Popolazione	0	0	0
5. Servizio statistico	numero addetti popolazione	0,00021	0,00021	0,00000	Costo totale Popolazione	0	0	0
6. Servizi connessi con la giustizia					Costo totale Popolazione	0	0	0
7. Polizia locale	numero addetti popolazione	0,00084	0,00084	0,00085	Costo totale Popolazione	0	0	0
8. Servizio della leva militare					Costo totale Popolazione	0	0	0
9. Protezione civile, pronto intervento e tutela della sicurezza pubblica	numero addetti popolazione	0,00000	0,00000	0,00000	Costo totale Popolazione	0	0	0
10. Istruzione primaria e secondaria inferiore	numero aule n. studenti frequentanti	0,05009	0,08500	0,06364	Costo totale n. studenti frequentanti	0	0	0
11. Servizi necroscopici e cimiteriali					Costo totale Popolazione	0	0	0
12. Acquedotto	mc acqua erogata nr. Abitanti servizi	52,76488	52,77251	53,54414	Costo totale mc acqua erogata			
	unità imm.ri servite totale unità imm.ri	0,51207	0,50802	0,50426				
13. Fognatura e depurazione	unità imm.ri servite totale unità imm.ri	0,39080	0,40258	0,39773	Costo totale km rete fognaria	0	0	0
14. Nettezza urbana	frequenza media sett.le di raccolta 7	0,85714	0,42857	0,42857	Costo totale Q.li di rifiuti smaltiti	0	0	0
	unità imm.ri servite totale unità imm.ri	0,52299	0,52006	0,51989				
15. Viabilità e illuminazione pubblica	km strade illuminate totale km strade	0,14286	0,14286	0,14286	Costo totale km strade illuminate	0	0	0

SERVIZI A DOMANDA INDIVIDUALE

SERVIZIO	PARAMETRO DI EFFICACIA	Anno 2012	Anno 2013	Anno 2014	Specifica Anno 2013	Anno 2014	Specifica Anno 2014	PARAMETRO DI EFFICIENZA	Anno 2012	Anno 2013	Anno 2014	PROVENTI	Anno 2012	Anno 2013
1. Alberghi, esclusi dormitori pubblici, case di riposo e di ricovero	domande soddisfatte domande presentate		/	/	/	/	/	costo totale numero utenti				provento totale numero utenti		Anno 2013
2. Alberghi diurni e bagni pubblici	domande soddisfatte domande presentate		/	/	/	/	/	costo totale numero utenti				provento totale numero utenti		Anno 2012
3. Asili nido	domande soddisfatte domande presentate	0,00	0	0,00	0	0,00	0	costo totale n. bambini frequentanti				provento totale n. bambini frequentanti		Anno 2013
4. Convitti, campeggi, case per vacanze, ostelli	domande soddisfatte domande presentate		/	/	/	/	/	costo totale numero utenti				provento totale numero utenti		Anno 2012
5. Colonie e soggiorni stagionali, stabilimenti termali	domande soddisfatte domande presentate		/	/	/	/	/	costo totale numero utenti				provento totale numero utenti		Anno 2013
6. Corsi extrascolastici di insegnamento di arti, sport ed altre discipline, fatta eccezione per quelli espressamente previsti dalla legge	domande soddisfatte domande presentate		/	/	/	/	/	costo totale numero iscritti				provento totale numero iscritti		Anno 2012
7. Giardini zoologici e botanici	numero visitatori popolazione		/	/	/	/	/	costo totale tot. mq superficie				provento totale n.ro visitatori		Anno 2013
8. Impianti sportivi	numero impianti popolazione	0,0004	2	0,0004	2	0,0004	2	costo totale numero utenti				provento totale numero utenti		Anno 2012
9. Mattatoi pubblici	g.li carni macellate popolazione		/	/	/	/	/	costo totale g.li carni macellate				provento totale g.li carni macellate		Anno 2013
10. Mense	domande soddisfatte domande presentate		/	/	/	/	/	costo totale				provento totale		Anno 2012
11. Mense scolastiche	domande soddisfatte domande presentate	1,00	75	1,00	75	1,00	105	costo totale n.ro pasti offerti	0	0	0	provento totale n.ro pasti offerti	0	0
12. Mercati e fiere attrezzate								costo totale mq superficie occupata				provento totale mq superficie occupata		
13. Pesa pubblica								costo totale n.ro servizi resi				provento totale n.ro servizi resi		
14. Servizi turistici diversi, stabilimenti balneari, appalti turistici e simili								costo totale popolazione				provento totale popolazione		
15. Spurgo pozzi neri	domande soddisfatte domande presentate		/	/	/	/	/	costo totale n.ro interventi				provento totale n.ro interventi		
16. Teatri	n.ro spettatori n.ro posti disponibili x n.ro rappresentazioni		/	/	/	/	/	costo totale n.ro spettatori				provento totale n.ro spettatori		
17. Musei pinacoteche, gallerie e mostre (castelli + atelier)	n.ro visitatori n.ro istituzioni	800	800	1.000	1.000	1.050	1.050	costo totale n.ro visitatori				provento totale n.ro visitatori		
18. Spettacoli								costo totale g.li carni macellate				provento totale g.li carni macellate		
19. Trasporto di carni macellate								costo totale n.ro servizi resi				provento totale n.ro servizi resi		
20. Trasporti funebri, pompe funebri e illuminazioni votive	domande soddisfatte domande presentate		/	/	/	/	/	costo totale m.ro giorni di utilizzo				provento totale m.ro giorni di utilizzo		
21. Uso di locali adibiti stabilimento ed esclusivamente a riunioni non istituzionali: auditorium, palazzi dei congressi e simili	domande soddisfatte domande presentate		/	/	/	/	/	costo totale numero utenti				provento totale numero utenti		
22. Altri servizi	domande soddisfatte domande presentate		/	/	/	/	/							

Anno 2014										0										
--------------	--	--	--	--	--	--	--	--	--	---	--	--	--	--	--	--	--	--	--	--

SERVIZI DIVERSI

SERVIZIO	PARAMETRO DI EFFICACIA	Anno 2012	Anno 2013	Anno 2014	PARAMETRO DI EFFICIENZA	Anno 2012	Anno 2013	Anno 2014	PROVENTI	Anno 2012	Anno 2013	Anno 2014
1. Distribuzione gas	mc gas erogato	0	0	0	$\frac{\text{Costo totale}}{\text{mc gas erogato}}$	0	0	0	$\frac{\text{provento totale}}{\text{mc gas erogato}}$	0	0	0
	popolazione servita unità imm.ri servite totale unità imm.ri	0	0	0								
2. Centrale del latte												
3. Distribuzione energia elettrica					$\frac{\text{Costo totale}}{\text{litri latte prodotto}}$	0	0	0	$\frac{\text{provento totale}}{\text{litri latte prodotto}}$	0	0	0
	unità imm.ri servite totale unità imm.ri	0	0	0								
4. Teleriscaldamento					$\frac{\text{Costo totale}}{\text{KWh erogati}}$	0	0	0	$\frac{\text{provento totale}}{\text{KWh erogati}}$	0	0	0
	unità imm.ri servite totale unità imm.ri	0	0	0								
5. Trasporti pubblici					$\frac{\text{Costo totale}}{\text{k calorie prodotte}}$	0	0	0	$\frac{\text{provento totale}}{\text{k calorie prodotte}}$	0	0	0
	viaggiatori per km posti disponibili x km percorsi	0	0	0								
6. Altri servizi					$\frac{\text{Costo totale}}{\text{km percorsi}}$	0	0	0	$\frac{\text{provento totale}}{\text{km percorsi}}$	0	0	0

I dati pro capite

Popolazione al 31/12/2014	4.712	
	Importo complessivo 2014	Importo pro capite 2014
ICI (Imposta comunale sugli immobili)	325.450,21	€ 69
Pressione tributaria (Entrate titolo I)	2.056.675,86	€ 436
Entrate da trasferimenti (Entrate titolo II)	1.608.065,04	€ 341
Pressione finanziaria (Entrate titoli I e II)	3.664.740,90	€ 778
Contributi PAT in conto annualità e a sostegno ammortamento mutui	0,00	€ 0
Proventi da servizi (Entrate Titolo III - Categoria 1^)	598.247,81	€ 127
Proventi da beni (Entrate Titolo III - Categoria 2^)	9.420,00	€ 2
Spese correnti (Titolo I e Titolo III)	6.277.673,68	€ 1.332
Entrate correnti (Titoli I - II - III)	4.365.977,44	€ 927
Spesa per il personale	0,00	€ 0
Rapporto dipendenti popolazione	0	0
Indebitamento locale pro capite (residui debiti mutui)	577.848,38	€ 123
Spesa per il servizio del debito (Interessi e quota capitale mutui)	0,00	€ 0

## Spesa per il personale (impegnato)

Spesa complessiva per il personale di ruolo	€	745.910,00
Spesa complessiva personale fuori ruolo	€	185.310,00
Spese per personale comandato da altri Enti	€	0,00
Arretrati anni precedenti	€	0,00
Oneri per regolarizzazione periodi pregressi	€	0,00
Quote di pensione ed indennità al personale in quiescenza ed a onere ripartito	€	0,00
Quota dei diritti di rogito al Segretario Comunale	€	2.057,00
Quota diritti di notifica spettanti ai messi comunali	€	0,00
Compenso incentivante Ufficio Tributi	€	5.500,00
Indennità di progettazione Ufficio Tecnico	€	8.663,00
Fondo per il miglioramento dell'efficienza dei servizi	€	53.035,00
Fondo progressione art. 11 Ordinamento Prof.le (gradino)	€	0,00
Indennità di fine servizio integrativa/TFR	0,00	0,00
Anticipazione TFR	0,00	
Spese per missioni	€	0,00
Fondo pensione complementare	€	0,00
Totale contributi previdenziali, assistenziali e assicurativi		268.866,00
<b>SPESA PER IL PERSONALE COMUNALE</b>	<b>€</b>	<b>1.269.341,00</b>

<b>SPESA PER IL PERSONALE (INTERVENTO 01)</b>	<b>€</b>	<b>1.337.017,00</b>
---	----------	---------------------

Spese per la formazione professionale del personale (cap. 2755)	€	0,00
Controlli medico sanitari	€	0,00
Spese assicurative per il personale dipendente	€	0,00
<b>SPESA TOTALE PER IL PERSONALE (INTERVENTO 01 e 03)</b>	<b>€</b>	<b>1.351.180,00</b>

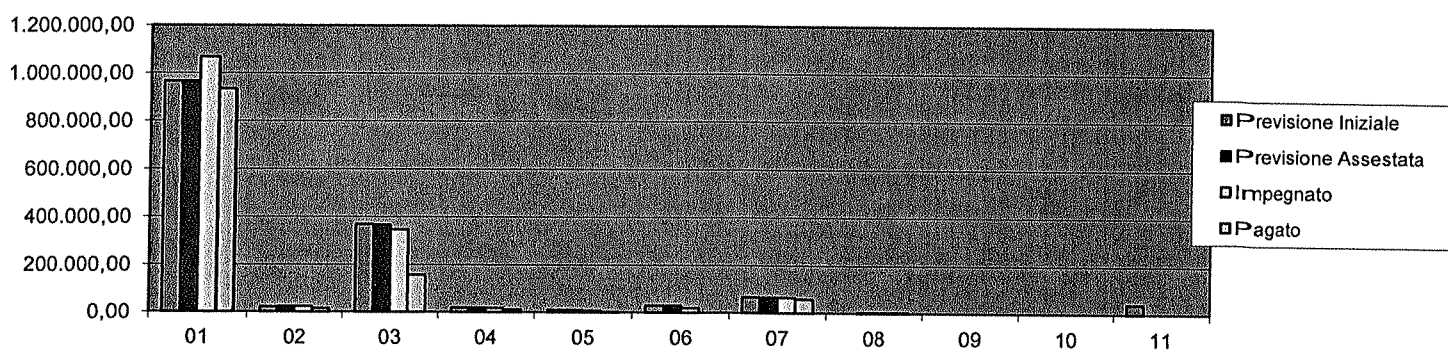
Spesa media per ogni dipendente di ruolo del Comune	40	€	33.779,50
Spesa pro-capite per abitante (residente al 31.12.2014)	4.712	€	286,75
Incidenza della spesa per il personale sul totale delle spese correnti (tit. I + III)	6.277.674		21,52%

Spese per I.R.A.P. Comune	€	81.838,00
<b>Totale I.R.A.P. versata per il personale</b>	<b>€</b>	<b>81.838,00</b>



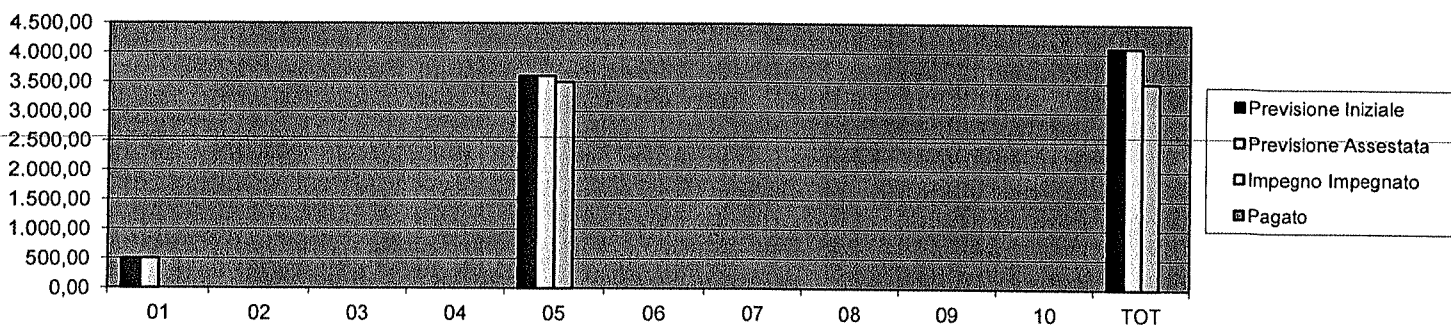
## Spesa corrente

Intervento	Previsione Iniziale	Previsione Assestata	Impegnato	%	Pagato	%	Residuo	Economia
01 Personale	965.830,10	965.830,10	1.067.563,69	110,53	934.557,75	87,54	133.005,94	101.733,5
Acquisto di beni di consumo e/o di materie prime	22.700,00	23.940,00	23.719,63	99,08	15.489,67	65,30	8.229,96	-220,3
03 Prestazione di servizi	369.104,25	366.500,11	346.556,12	94,56	156.203,95	45,07	190.352,17	-19.943,9
04 Utilizzo di beni di terzi	20.100,00	20.100,00	18.605,13	92,56	10.794,95	58,02	7.810,18	-1.494,8
05 Trasferimenti	9.864,37	9.864,37	7.867,25	79,75	1.445,45	18,37	6.421,80	-1.997,1
Interessi passivi e oneri finanziari diversi	30.000,00	30.000,00	20.000,00	66,67	0,00	0,00	20.000,00	-10.000,0
07 Imposte e tasse	66.496,07	66.496,07	65.630,42	98,70	58.286,18	88,81	7.344,24	-865,6
Oneri straordinari della gestione corrente	0,00	3.000,00	3.000,00	100,00	2.713,01	90,43	286,99	0,0
09 Ammortamenti di esercizio	0,00	0,00	0,00	0,00	0,00	0,00	0,00	0,0
10 Fondo svalutazione crediti	0,00	0,00	0,00	0,00	0,00	0,00	0,00	0,0
11 Fondo di riserva	40.507,59	0,00	0,00	0,00	0,00	0,00	0,00	0,0
<b>TOT</b>	<b>1.524.602,38</b>	<b>1.485.730,65</b>	<b>1.552.942,24</b>	<b>104,52</b>	<b>1.179.490,96</b>	<b>75,95</b>	<b>373.451,28</b>	<b>67.211,59</b>



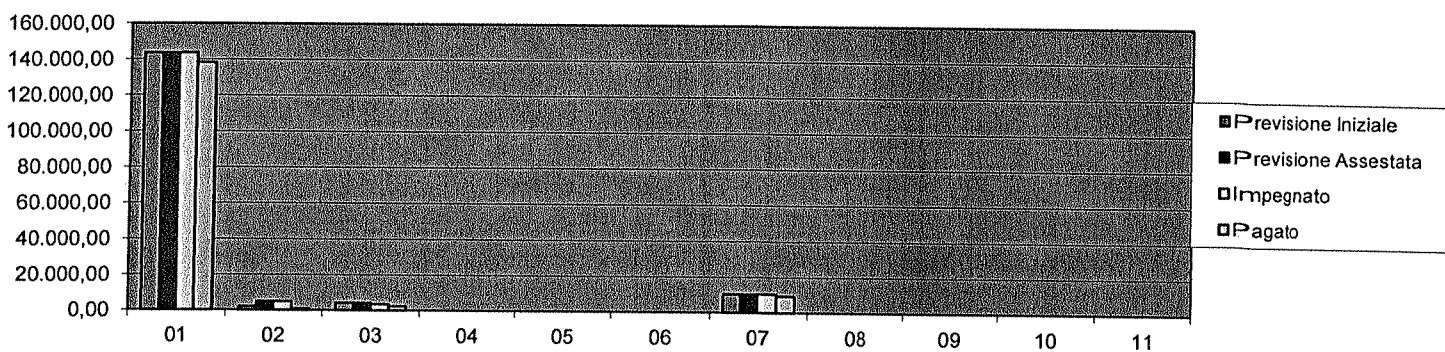
## Spesa in conto capitale

Intervento	Previsione Iniziale	Previsione Assestata	Impegno Impegnato	%	Pagato	%	Residuo	Economia
01 Acquisizione di beni immobili	500,00	500,00	0,00	0,00	0,00	0,00	0,00	-500,00
02 Espropri e servitù onerose	0,00	0,00	0,00	0,00	0,00	0,00	0,00	0,00
Acquisto di beni specifici per realizzazioni in economia	0,00	0,00	0,00	0,00	0,00	0,00	0,00	0,00
03								
Utilizzo di beni di terzi per realizzazioni in economia	0,00	0,00	0,00	0,00	0,00	0,00	0,00	0,00
04								
Acquisizione di beni mobili, macchine ed attrezzature tecnico-scientifiche	3.600,00	3.600,00	3.500,00	97,22	0,00	0,00	3.500,00	-100,00
05								
Incarichi professionali esterni	0,00	0,00	0,00	0,00	0,00	0,00	0,00	0,00
06								
Trasferimenti di capitale	0,00	0,00	0,00	0,00	0,00	0,00	0,00	0,00
07								
Partecipazioni azionarie	0,00	0,00	0,00	0,00	0,00	0,00	0,00	0,00
08								
Conferimenti di capitale	0,00	0,00	0,00	0,00	0,00	0,00	0,00	0,00
09								
Concessione di crediti e anticipazioni	0,00	0,00	0,00	0,00	0,00	0,00	0,00	0,00
10								
<b>TOT</b>	<b>4.100,00</b>	<b>4.100,00</b>	<b>3.500,00</b>	<b>85,37</b>	<b>0,00</b>	<b>0,00</b>	<b>3.500,00</b>	<b>-600,00</b>



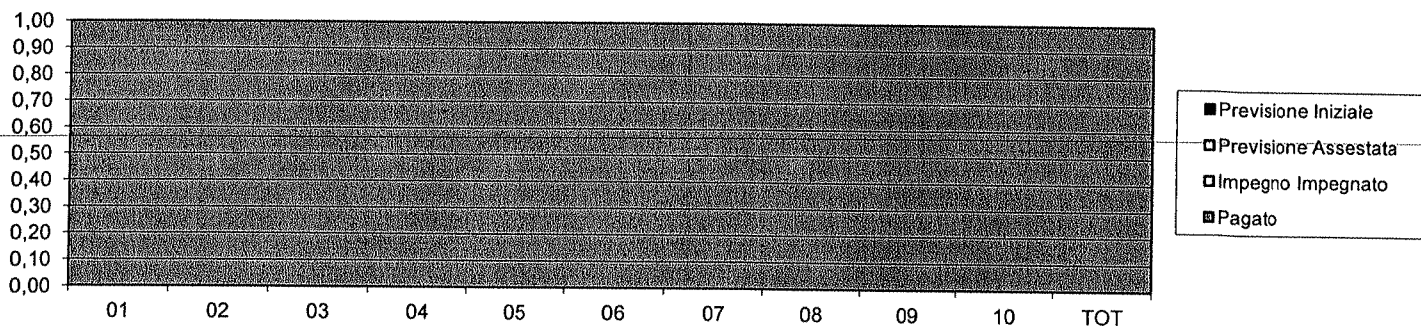
## Spesa corrente

	Intervento	Previsione Iniziale	Previsione Assestata	Impegnato	%	Pagato	%	Residuo	Economia
01	Personale	143.593,87	143.593,87	143.593,87	100,00	138.143,81	96,20	5.450,06	0,00
02	Acquisto di beni di consumo e/o di materie prime	2.000,00	5.000,00	4.871,81	97,44	871,81	17,89	4.000,00	-128,15
03	Prestazione di servizi	4.300,00	4.300,00	3.405,72	79,20	2.387,46	70,10	1.018,26	-894,28
04	Utilizzo di beni di terzi	0,00	0,00	0,00	0,00	0,00	0,00	0,00	0,00
05	Trasferimenti	0,00	0,00	0,00	0,00	0,00	0,00	0,00	0,00
06	Interessi passivi e oneri finanziari diversi	0,00	0,00	0,00	0,00	0,00	0,00	0,00	0,00
07	Imposte e tasse	10.496,01	10.496,01	10.496,01	100,00	9.426,44	89,81	1.069,57	0,00
08	Oneri straordinari della gestione corrente	0,00	0,00	0,00	0,00	0,00	0,00	0,00	0,00
09	Ammortamenti di esercizio	0,00	0,00	0,00	0,00	0,00	0,00	0,00	0,00
10	Fondo svalutazione crediti	0,00	0,00	0,00	0,00	0,00	0,00	0,00	0,00
11	Fondo di riserva	0,00	0,00	0,00	0,00	0,00	0,00	0,00	0,00
	<b>TOT</b>	<b>160.389,88</b>	<b>163.389,88</b>	<b>162.367,41</b>	<b>99,37</b>	<b>150.829,52</b>	<b>92,89</b>	<b>11.537,89</b>	<b>-1.022,47</b>



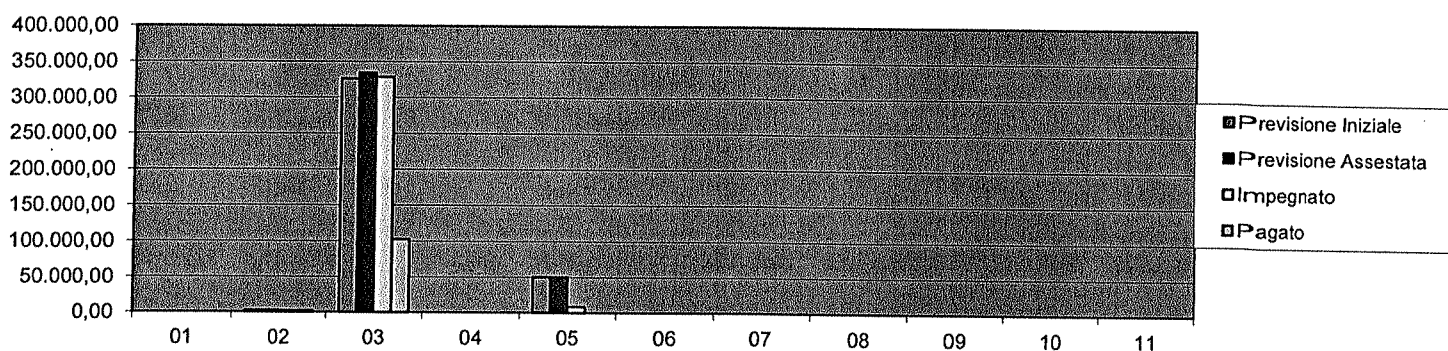
## Spesa in conto capitale

	Intervento	Previsione Iniziale	Previsione Assestata	Impegno Impegnato	%	Pagato	%	Residuo	Economia
01	Acquisizione di beni immobili	0,00	0,00	0,00	0,00	0,00	0,00	0,00	0,00
02	Espropri e servitù onerose	0,00	0,00	0,00	0,00	0,00	0,00	0,00	0,00
03	Acquisto di beni specifici per realizzazioni in economia	0,00	0,00	0,00	0,00	0,00	0,00	0,00	0,00
04	Utilizzo di beni di terzi per realizzazioni in economia	0,00	0,00	0,00	0,00	0,00	0,00	0,00	0,00
05	Acquisizione di beni mobili, macchine ed attrezzature tecnico-scientifiche	0,00	0,00	0,00	0,00	0,00	0,00	0,00	0,00
06	Incarichi professionali esterni	0,00	0,00	0,00	0,00	0,00	0,00	0,00	0,00
07	Trasferimenti di capitale	0,00	0,00	0,00	0,00	0,00	0,00	0,00	0,00
08	Partecipazioni azionarie	0,00	0,00	0,00	0,00	0,00	0,00	0,00	0,00
09	Conferimenti di capitale	0,00	0,00	0,00	0,00	0,00	0,00	0,00	0,00
10	Concessione di crediti e anticipazioni	0,00	0,00	0,00	0,00	0,00	0,00	0,00	0,00
	<b>TOT</b>	<b>0,00</b>	<b>0,00</b>	<b>0,00</b>	<b>0,00</b>	<b>0,00</b>	<b>0,00</b>	<b>0,00</b>	<b>0,00</b>



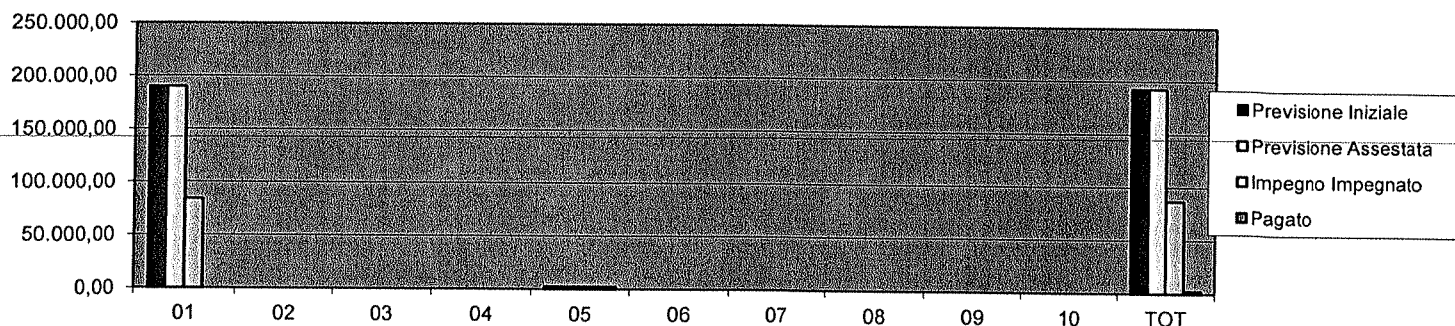
## Spesa corrente

Intervento	Previsione Iniziale	Previsione Assestata	Impegnato	%	Pagato	%	Residuo	Economia
01 Personale	0,00	0,00	0,00	0,00	0,00	0,00	0,00	0,00
02 Acquisto di beni di consumo e/o di materie prime	2.500,00	2.500,00	2.145,60	85,82	2.145,60	100,00	0,00	-354,40
03 Prestazione di servizi	326.000,00	334.000,00	328.440,10	98,34	102.644,11	31,25	225.795,99	-5.559,90
04 Utilizzo di beni di terzi	0,00	0,00	0,00	0,00	0,00	0,00	0,00	0,00
05 Trasferimenti	50.500,00	50.500,00	8.697,21	17,22	0,00	0,00	8.697,21	-41.802,79
06 Interessi passivi e oneri finanziari diversi	0,00	0,00	0,00	0,00	0,00	0,00	0,00	0,00
07 Imposte e tasse	0,00	0,00	0,00	0,00	0,00	0,00	0,00	0,00
08 Oneri straordinari della gestione corrente	0,00	0,00	0,00	0,00	0,00	0,00	0,00	0,00
09 Ammortamenti di esercizio	0,00	0,00	0,00	0,00	0,00	0,00	0,00	0,00
10 Fondo svalutazione crediti	0,00	0,00	0,00	0,00	0,00	0,00	0,00	0,00
11 Fondo di riserva	0,00	0,00	0,00	0,00	0,00	0,00	0,00	0,00
<b>TOT</b>	<b>379.000,00</b>	<b>387.000,00</b>	<b>339.282,91</b>	<b>87,67</b>	<b>104.789,71</b>	<b>30,89</b>	<b>234.493,20</b>	<b>-47.717,09</b>



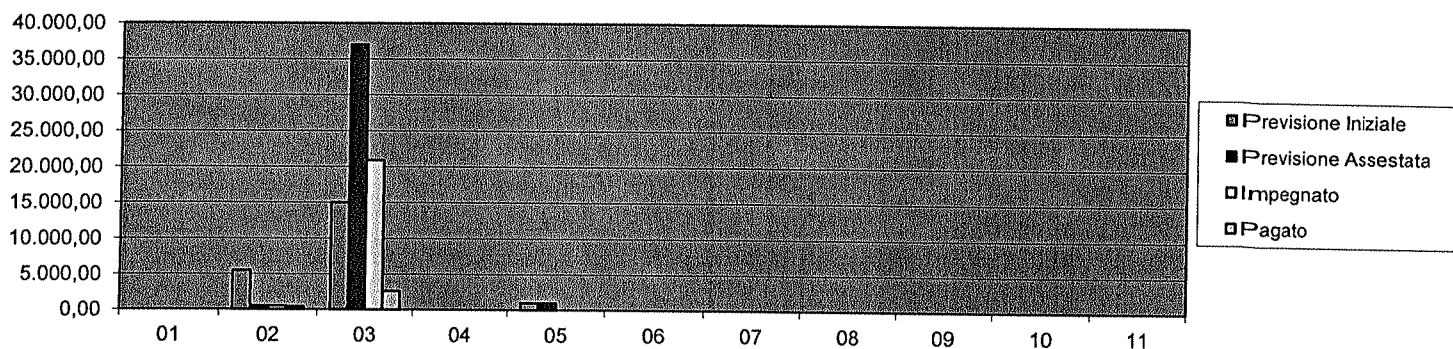
## Spesa in conto capitale

Intervento	Previsione Iniziale	Previsione Assestata	Impegno Impegnato	%	Pagato	%	Residuo	Economia
01 Acquisizione di beni immobili	189.960,02	189.960,02	84.150,00	44,30	0,00	0,00	84.150,00	-105.810,02
02 Espropri e servitù onerose	0,00	0,00	0,00	0,00	0,00	0,00	0,00	0,00
03 Acquisto di beni specifici per realizzazioni in economia	0,00	0,00	0,00	0,00	0,00	0,00	0,00	0,00
04 Utilizzo di beni di terzi per realizzazioni in economia	0,00	0,00	0,00	0,00	0,00	0,00	0,00	0,00
05 Acquisizione di beni mobili, macchine ed attrezzature tecnico-scientifiche	2.500,00	2.500,00	2.456,40	98,26	2.456,40	100,00	0,00	-43,60
06 Incarichi professionali esterni	0,00	0,00	0,00	0,00	0,00	0,00	0,00	0,00
07 Trasferimenti di capitale	0,00	0,00	0,00	0,00	0,00	0,00	0,00	0,00
08 Partecipazioni azionarie	0,00	0,00	0,00	0,00	0,00	0,00	0,00	0,00
09 Conferimenti di capitale	0,00	0,00	0,00	0,00	0,00	0,00	0,00	0,00
10 Concessione di crediti e anticipazioni	0,00	0,00	0,00	0,00	0,00	0,00	0,00	0,00
<b>TOT</b>	<b>192.460,02</b>	<b>192.460,02</b>	<b>86.606,40</b>	<b>45,00</b>	<b>2.456,40</b>	<b>2,84</b>	<b>84.150,00</b>	<b>-105.853,62</b>



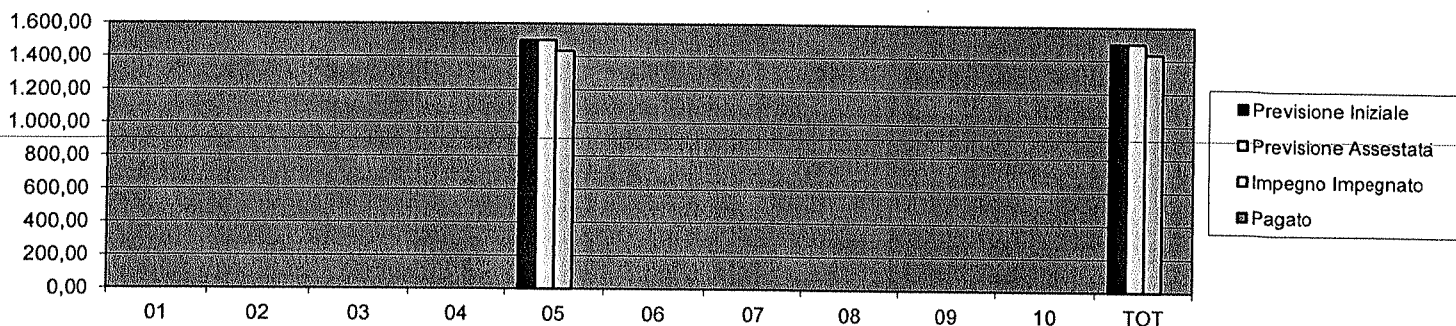
## Spesa corrente

Intervento	Previsione Iniziale	Previsione Assestata	Impegnato	%	Pagato	%	Residuo	Economia
01 Personale	0,00	0,00	0,00	0,00	0,00	0,00	0,00	0,00
02 Acquisto di beni di consumo e/o di materie prime	5.500,00	500,00	500,00	100,00	435,00	87,00	65,00	0,00
03 Prestazione di servizi	15.000,00	37.000,00	20.915,00	56,53	2.626,13	12,56	18.288,87	-16.085,00
04 Utilizzo di beni di terzi	0,00	0,00	0,00	0,00	0,00	0,00	0,00	0,00
05 Trasferimenti	1.000,00	1.000,00	0,00	0,00	0,00	0,00	0,00	-1.000,00
06 Interessi passivi e oneri finanziari diversi	0,00	0,00	0,00	0,00	0,00	0,00	0,00	0,00
07 Imposte e tasse	0,00	0,00	0,00	0,00	0,00	0,00	0,00	0,00
08 Oneri straordinari della gestione corrente	0,00	0,00	0,00	0,00	0,00	0,00	0,00	0,00
09 Ammortamenti di esercizio	0,00	0,00	0,00	0,00	0,00	0,00	0,00	0,00
10 Fondo svalutazione crediti	0,00	0,00	0,00	0,00	0,00	0,00	0,00	0,00
11 Fondo di riserva	0,00	0,00	0,00	0,00	0,00	0,00	0,00	0,00
<b>TOT</b>	<b>21.500,00</b>	<b>38.500,00</b>	<b>21.415,00</b>	<b>55,62</b>	<b>3.061,13</b>	<b>14,29</b>	<b>18.353,87</b>	<b>-17.085,00</b>



## Spesa in conto capitale

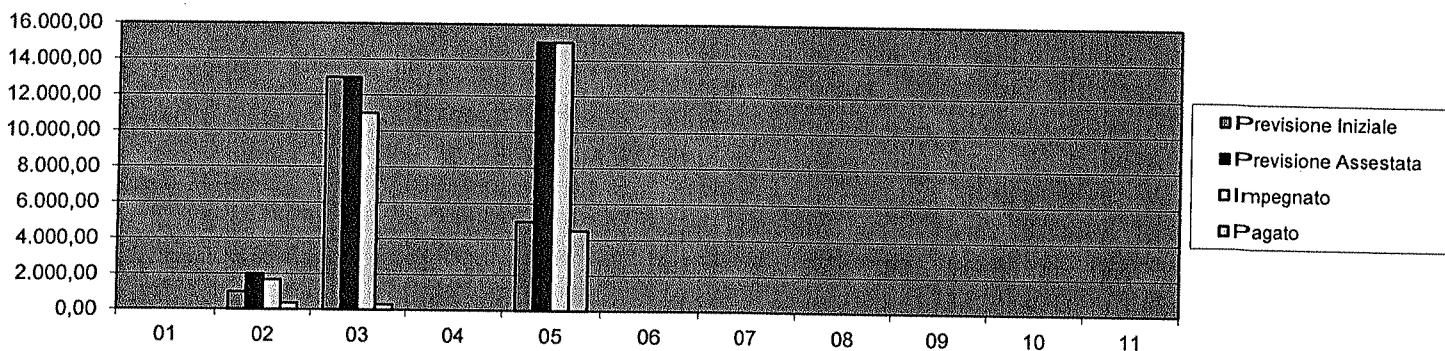
Intervento	Previsione Iniziale	Previsione Assestata	Impegno Impegnato	%	Pagato	%	Residuo	Economia
01 Acquisizione di beni immobili	0,00	0,00	0,00	0,00	0,00	0,00	0,00	0,00
02 Espropri e servitù onerose	0,00	0,00	0,00	0,00	0,00	0,00	0,00	0,00
03 Acquisto di beni specifici per realizzazioni in economia	0,00	0,00	0,00	0,00	0,00	0,00	0,00	0,00
04 Utilizzo di beni di terzi per realizzazioni in economia	0,00	0,00	0,00	0,00	0,00	0,00	0,00	0,00
05 Acquisizione di beni mobili, macchine ed attrezzature tecnico-scientifiche	1.500,00	1.500,00	1.434,83	95,66	0,00	0,00	1.434,83	-65,17
06 Incarichi professionali esterni	0,00	0,00	0,00	0,00	0,00	0,00	0,00	0,00
07 Trasferimenti di capitale	0,00	0,00	0,00	0,00	0,00	0,00	0,00	0,00
08 Partecipazioni azionarie	0,00	0,00	0,00	0,00	0,00	0,00	0,00	0,00
09 Conferimenti di capitale	0,00	0,00	0,00	0,00	0,00	0,00	0,00	0,00
10 Concessione di crediti e anticipazioni	0,00	0,00	0,00	0,00	0,00	0,00	0,00	0,00
<b>TOT</b>	<b>1.500,00</b>	<b>1.500,00</b>	<b>1.434,83</b>	<b>95,66</b>	<b>0,00</b>	<b>0,00</b>	<b>1.434,83</b>	<b>-65,17</b>





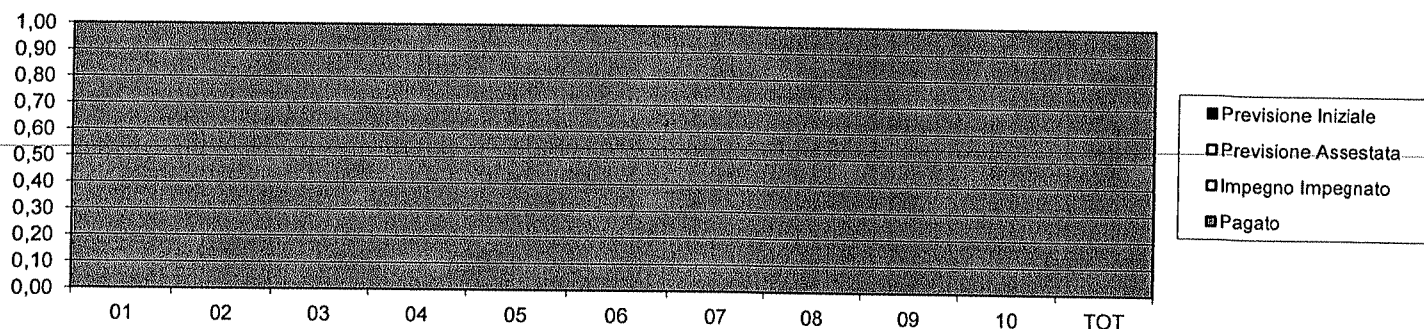
## Spesa corrente

Intervento	Previsione Iniziale	Previsione Assestata	Impegnato	%	Pagato	%	Residuo	Economia
01 Personale	0,00	0,00	0,00	0,00	0,00	0,00	0,00	0,00
02 Acquisto di beni di consumo e/o di materie prime	1.000,00	2.000,00	1.674,44	83,72	374,44	22,36	1.300,00	-325,5
03 Prestazione di servizi	13.000,00	13.000,00	11.000,00	84,62	307,09	2,79	10.692,91	-2.000,0
04 Utilizzo di beni di terzi	0,00	0,00	0,00	0,00	0,00	0,00	0,00	0,00
05 Trasferimenti	5.000,00	15.000,00	15.000,00	100,00	4.500,00	30,00	10.500,00	0,00
06 Interessi passivi e oneri finanziari diversi	0,00	0,00	0,00	0,00	0,00	0,00	0,00	0,00
07 Imposte e tasse	0,00	0,00	0,00	0,00	0,00	0,00	0,00	0,00
08 Oneri straordinari della gestione corrente	0,00	0,00	0,00	0,00	0,00	0,00	0,00	0,00
09 Ammortamenti di esercizio	0,00	0,00	0,00	0,00	0,00	0,00	0,00	0,00
10 Fondo svalutazione crediti	0,00	0,00	0,00	0,00	0,00	0,00	0,00	0,00
11 Fondo di riserva	0,00	0,00	0,00	0,00	0,00	0,00	0,00	0,00
<b>TOT</b>	<b>19.000,00</b>	<b>30.000,00</b>	<b>27.674,44</b>	<b>92,25</b>	<b>5.181,53</b>	<b>18,72</b>	<b>22.492,91</b>	<b>-2.325,56</b>



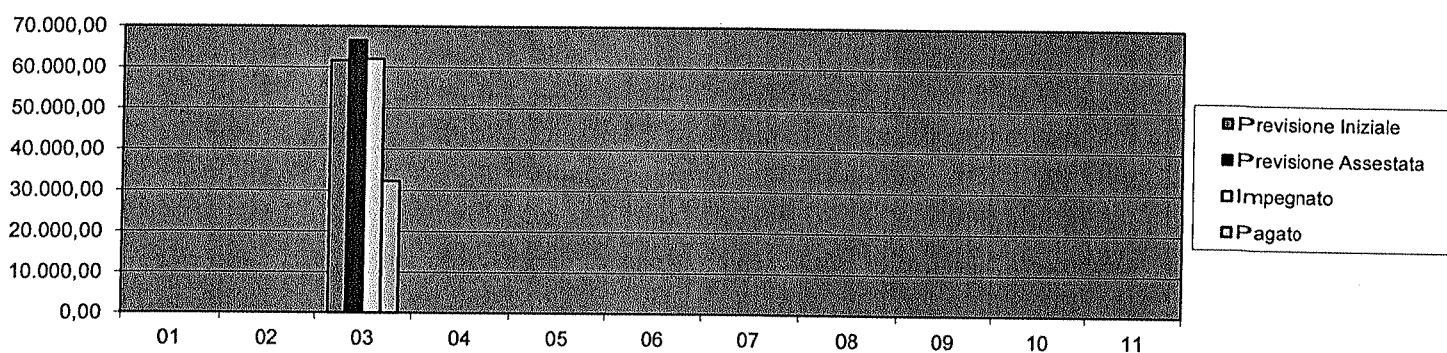
## Spesa in conto capitale

Intervento	Previsione Iniziale	Previsione Assestata	Impegno Impegnato	%	Pagato	%	Residuo	Economia
01 Acquisizione di beni immobili	0,00	0,00	0,00	0,00	0,00	0,00	0,00	0,00
02 Espropri e servitù onerose	0,00	0,00	0,00	0,00	0,00	0,00	0,00	0,00
03 Acquisto di beni specifici per realizzazioni in economia	0,00	0,00	0,00	0,00	0,00	0,00	0,00	0,00
04 Utilizzo di beni di terzi per realizzazioni in economia	0,00	0,00	0,00	0,00	0,00	0,00	0,00	0,00
05 Acquisizione di beni mobili, macchine ed attrezzature tecnico-scientifiche	0,00	0,00	0,00	0,00	0,00	0,00	0,00	0,00
06 Incarichi professionali esterni	0,00	0,00	0,00	0,00	0,00	0,00	0,00	0,00
07 Trasferimenti di capitale	0,00	0,00	0,00	0,00	0,00	0,00	0,00	0,00
08 Partecipazioni azionarie	0,00	0,00	0,00	0,00	0,00	0,00	0,00	0,00
09 Conferimenti di capitale	0,00	0,00	0,00	0,00	0,00	0,00	0,00	0,00
10 Concessione di crediti e anticipazioni	0,00	0,00	0,00	0,00	0,00	0,00	0,00	0,00
<b>TOT</b>	<b>0,00</b>	<b>0,00</b>	<b>0,00</b>	<b>0,00</b>	<b>0,00</b>	<b>0,00</b>	<b>0,00</b>	<b>0,00</b>



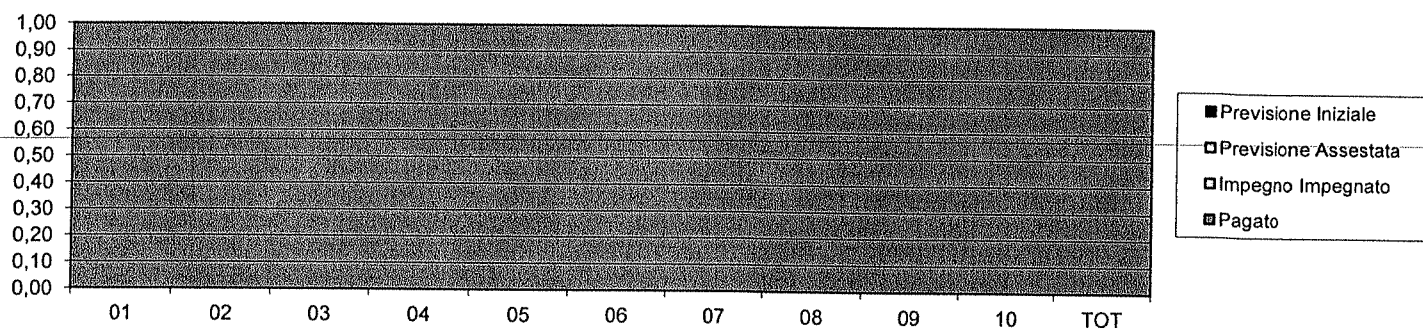
## Spesa corrente

	Intervento	Previsione Iniziale	Previsione Assestata	Impegnato	%	Pagato	%	Residuo	Economia
01	Personale	0,00	0,00	0,00	0,00	0,00	0,00	0,00	0,00
02	Acquisto di beni di consumo e/o di materie prime	0,00	0,00	0,00	0,00	0,00	0,00	0,00	0,00
03	Prestazione di servizi	61.594,45	66.594,45	62.015,00	93,12	32.208,50	51,94	29.806,50	-4.579,45
04	Utilizzo di beni di terzi	0,00	0,00	0,00	0,00	0,00	0,00	0,00	0,00
05	Trasferimenti	0,00	0,00	0,00	0,00	0,00	0,00	0,00	0,00
06	Interessi passivi e oneri finanziari diversi	0,00	0,00	0,00	0,00	0,00	0,00	0,00	0,00
07	Imposte e tasse	0,00	0,00	0,00	0,00	0,00	0,00	0,00	0,00
08	Oneri straordinari della gestione corrente	0,00	0,00	0,00	0,00	0,00	0,00	0,00	0,00
09	Ammortamenti di esercizio	0,00	0,00	0,00	0,00	0,00	0,00	0,00	0,00
10	Fondo svalutazione crediti	0,00	0,00	0,00	0,00	0,00	0,00	0,00	0,00
11	Fondo di riserva	0,00	0,00	0,00	0,00	0,00	0,00	0,00	0,00
	<b>TOT</b>	<b>61.594,45</b>	<b>66.594,45</b>	<b>62.015,00</b>	<b>93,12</b>	<b>32.208,50</b>	<b>51,94</b>	<b>29.806,50</b>	<b>-4.579,45</b>



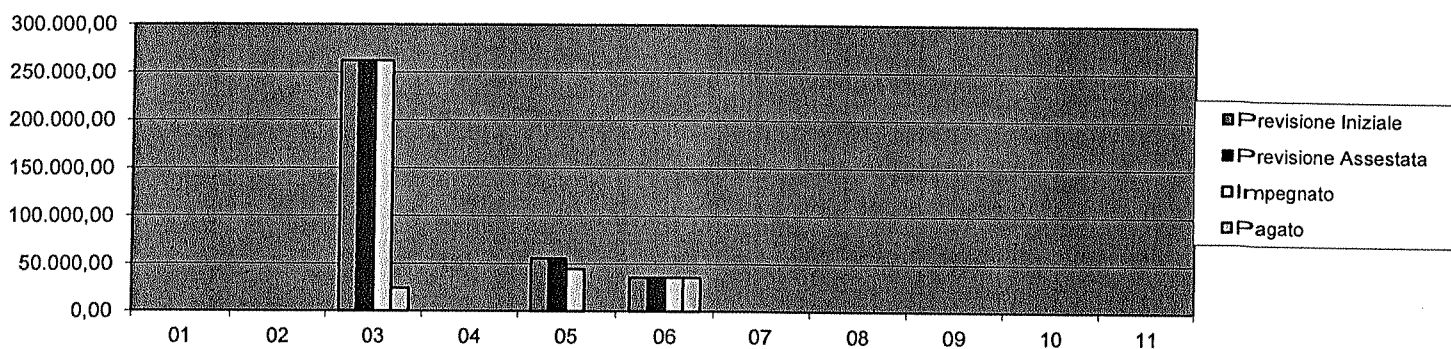
## Spesa in conto capitale

	Intervento	Previsione Iniziale	Previsione Assestata	Impegno Impegnato	%	Pagato	%	Residuo	Economia
01	Acquisizione di beni immobili	0,00	0,00	0,00	0,00	0,00	0,00	0,00	0,00
02	Espropri e servitù onerose	0,00	0,00	0,00	0,00	0,00	0,00	0,00	0,00
03	Acquisto di beni specifici per realizzazioni in economia	0,00	0,00	0,00	0,00	0,00	0,00	0,00	0,00
04	Utilizzo di beni di terzi per realizzazioni in economia	0,00	0,00	0,00	0,00	0,00	0,00	0,00	0,00
05	Acquisizione di beni mobili, macchine ed attrezzature tecnico-scientifiche	0,00	0,00	0,00	0,00	0,00	0,00	0,00	0,00
06	Incarichi professionali esterni	0,00	0,00	0,00	0,00	0,00	0,00	0,00	0,00
07	Trasferimenti di capitale	0,00	0,00	0,00	0,00	0,00	0,00	0,00	0,00
08	Partecipazioni azionarie	0,00	0,00	0,00	0,00	0,00	0,00	0,00	0,00
09	Conferimenti di capitale	0,00	0,00	0,00	0,00	0,00	0,00	0,00	0,00
10	Concessione di crediti e anticipazioni	0,00	0,00	0,00	0,00	0,00	0,00	0,00	0,00
	<b>TOT</b>	<b>0,00</b>	<b>0,00</b>	<b>0,00</b>	<b>0,00</b>	<b>0,00</b>	<b>0,00</b>	<b>0,00</b>	<b>0,00</b>



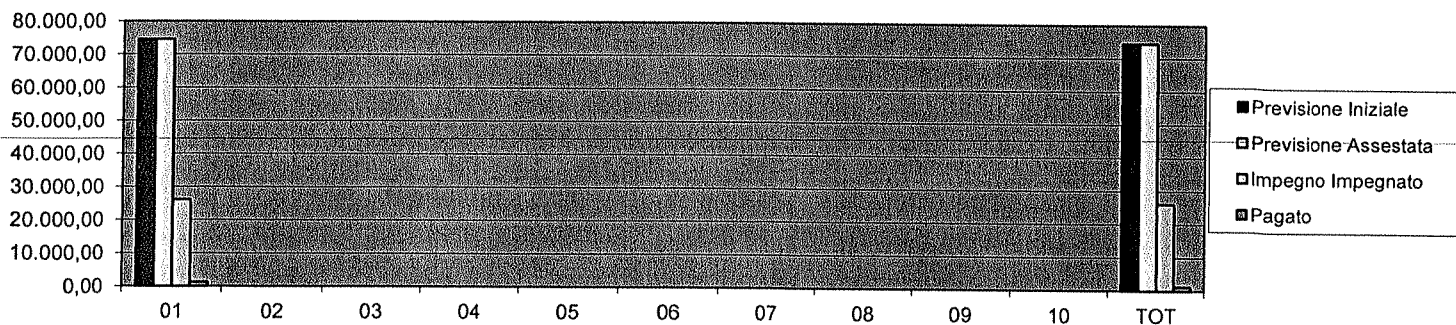
## Spesa corrente

	Intervento	Previsione Iniziale	Previsione Assestata	Impegnato	%	Pagato	%	Residuo	Economia
01	Personale	0,00	0,00	0,00	0,00	0,00	0,00	0,00	0,00
02	Acquisto di beni di consumo e/o di materie prime	0,00	0,00	0,00	0,00	0,00	0,00	0,00	0,00
03	Prestazione di servizi	262.149,00	262.149,00	262.149,00	100,00	24.457,54	9,33	237.691,46	0,00
04	Utilizzo di beni di terzi	0,00	0,00	0,00	0,00	0,00	0,00	0,00	0,00
05	Trasferimenti	55.560,86	55.560,86	44.491,80	80,08	0,00	0,00	44.491,80	-11.069,06
06	Interessi passivi e oneri finanziari diversi	35.880,74	35.880,74	35.880,74	100,00	35.880,74	100,00	0,00	0,00
07	Imposte e tasse	0,00	0,00	0,00	0,00	0,00	0,00	0,00	0,00
08	Oneri straordinari della gestione corrente	0,00	0,00	0,00	0,00	0,00	0,00	0,00	0,00
09	Ammortamenti di esercizio	0,00	0,00	0,00	0,00	0,00	0,00	0,00	0,00
10	Fondo svalutazione crediti	0,00	0,00	0,00	0,00	0,00	0,00	0,00	0,00
11	Fondo di riserva	0,00	0,00	0,00	0,00	0,00	0,00	0,00	0,00
	<b>TOT</b>	<b>353.590,60</b>	<b>353.590,60</b>	<b>342.521,54</b>	<b>96,87</b>	<b>60.338,28</b>	<b>17,62</b>	<b>282.183,26</b>	<b>-11.069,06</b>



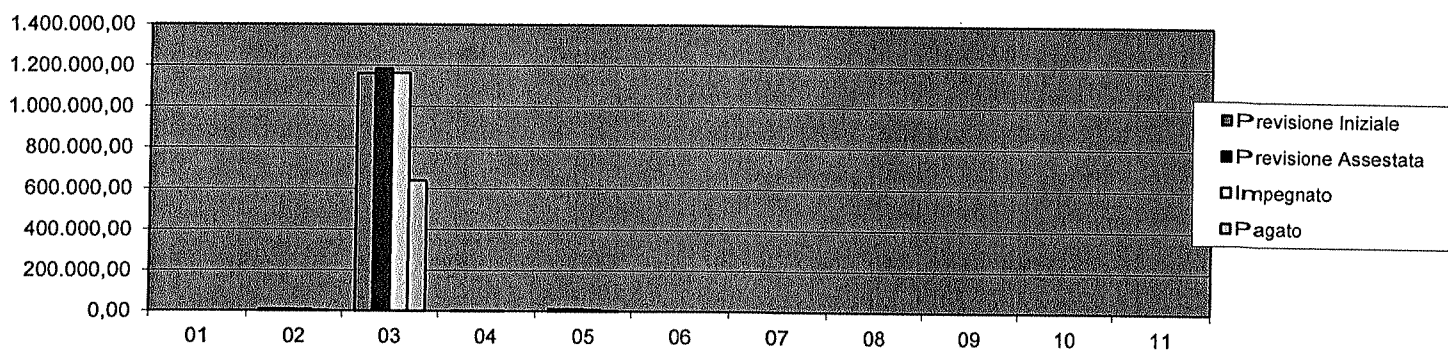
## Spesa in conto capitale

	Intervento	Previsione Iniziale	Previsione Assestata	Impegno Impegnato	%	Pagato	%	Residuo	Economia
01	Acquisizione di beni immobili	74.500,00	74.500,00	26.101,81	35,04	1.265,79	4,85	24.836,02	-48.398,19
02	Espropri e servitù onerose	0,00	0,00	0,00	0,00	0,00	0,00	0,00	0,00
03	Acquisto di beni specifici per realizzazioni in economia	0,00	0,00	0,00	0,00	0,00	0,00	0,00	0,00
04	Utilizzo di beni di terzi per realizzazioni in economia	0,00	0,00	0,00	0,00	0,00	0,00	0,00	0,00
05	Acquisizione di beni mobili, macchine ed attrezzature tecnico-scientifiche	0,00	0,00	0,00	0,00	0,00	0,00	0,00	0,00
06	Incarichi professionali esterni	0,00	0,00	0,00	0,00	0,00	0,00	0,00	0,00
07	Trasferimenti di capitale	0,00	0,00	0,00	0,00	0,00	0,00	0,00	0,00
08	Partecipazioni azionarie	0,00	0,00	0,00	0,00	0,00	0,00	0,00	0,00
09	Conferimenti di capitale	0,00	0,00	0,00	0,00	0,00	0,00	0,00	0,00
10	Concessione di crediti e anticipazioni	0,00	0,00	0,00	0,00	0,00	0,00	0,00	0,00
	<b>TOT</b>	<b>74.500,00</b>	<b>74.500,00</b>	<b>26.101,81</b>	<b>35,04</b>	<b>1.265,79</b>	<b>4,85</b>	<b>24.836,02</b>	<b>-48.398,19</b>



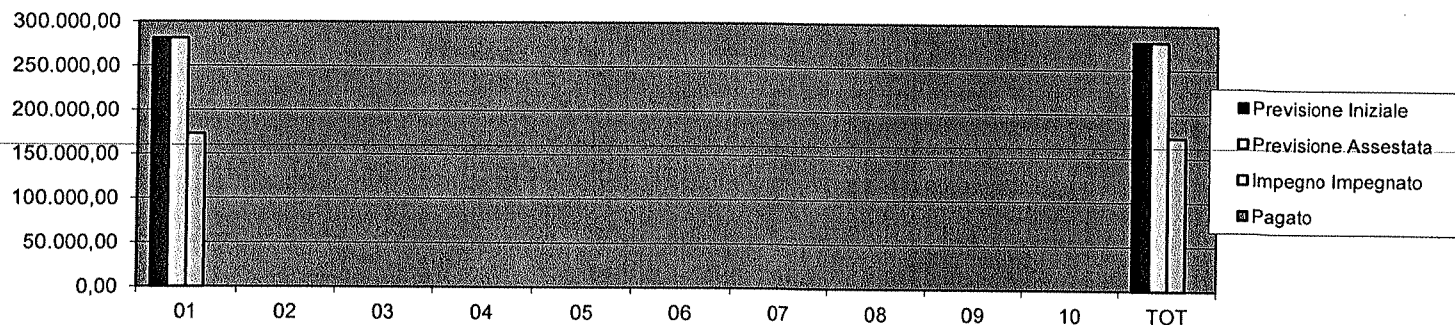
## Spesa corrente

	Intervento	Previsione Iniziale	Previsione Assestata	Impegnato	%	Pagato	%	Residuo	Economia
01	Personale	0,00	0,00	0,00	0,00	0,00	0,00	0,00	0,00
02	Acquisto di beni di consumo e/o di materie prime	8.600,00	8.600,00	7.012,74	81,54	2.343,64	33,42	4.669,10	-1.587,26
03	Prestazione di servizi	1.160.373,39	1.183.795,12	1.161.152,18	98,09	638.706,26	55,01	522.445,92	-22.642,94
04	Utilizzo di beni di terzi	1.783,00	1.783,00	1.783,00	100,00	0,00	0,00	1.783,00	0,00
05	Trasferimenti	11.361,00	11.361,00	9.315,70	82,00	4.635,70	49,76	4.680,00	-2.045,30
06	Interessi passivi e oneri finanziari diversi	0,00	0,00	0,00	0,00	0,00	0,00	0,00	0,00
07	Imposte e tasse	0,00	0,00	0,00	0,00	0,00	0,00	0,00	0,00
08	Oneri straordinari della gestione corrente	0,00	0,00	0,00	0,00	0,00	0,00	0,00	0,00
09	Ammortamenti di esercizio	0,00	0,00	0,00	0,00	0,00	0,00	0,00	0,00
10	Fondo svalutazione crediti	0,00	0,00	0,00	0,00	0,00	0,00	0,00	0,00
11	Fondo di riserva	0,00	0,00	0,00	0,00	0,00	0,00	0,00	0,00
	<b>TOT</b>	<b>1.182.117,39</b>	<b>1.205.539,12</b>	<b>1.179.263,62</b>	<b>97,82</b>	<b>645.685,60</b>	<b>54,75</b>	<b>533.578,02</b>	<b>-26.275,50</b>



## Spesa in conto capitale

	Intervento	Previsione Iniziale	Previsione Assestata	Impegno Impegnato	%	Pagato	%	Residuo	Economia
01	Acquisizione di beni immobili	281.177,86	281.177,86	173.153,61	61,58	0,00	0,00	173.153,61	-108.024,25
02	Espropri e servitù onerose	0,00	0,00	0,00	0,00	0,00	0,00	0,00	0,00
03	Acquisto di beni specifici per realizzazioni in economia	0,00	0,00	0,00	0,00	0,00	0,00	0,00	0,00
04	Utilizzo di beni di terzi per realizzazioni in economia	0,00	0,00	0,00	0,00	0,00	0,00	0,00	0,00
05	Acquisizione di beni mobili, macchine ed attrezzature tecnico-scientifiche	0,00	0,00	0,00	0,00	0,00	0,00	0,00	0,00
06	Incarichi professionali esterni	0,00	0,00	0,00	0,00	0,00	0,00	0,00	0,00
07	Trasferimenti di capitale	0,00	0,00	0,00	0,00	0,00	0,00	0,00	0,00
08	Partecipazioni azionarie	0,00	0,00	0,00	0,00	0,00	0,00	0,00	0,00
09	Conferimenti di capitale	0,00	0,00	0,00	0,00	0,00	0,00	0,00	0,00
10	Concessione di crediti e anticipazioni	0,00	0,00	0,00	0,00	0,00	0,00	0,00	0,00
	<b>TOT</b>	<b>281.177,86</b>	<b>281.177,86</b>	<b>173.153,61</b>	<b>61,58</b>	<b>0,00</b>	<b>0,00</b>	<b>173.153,61</b>	<b>-108.024,25</b>

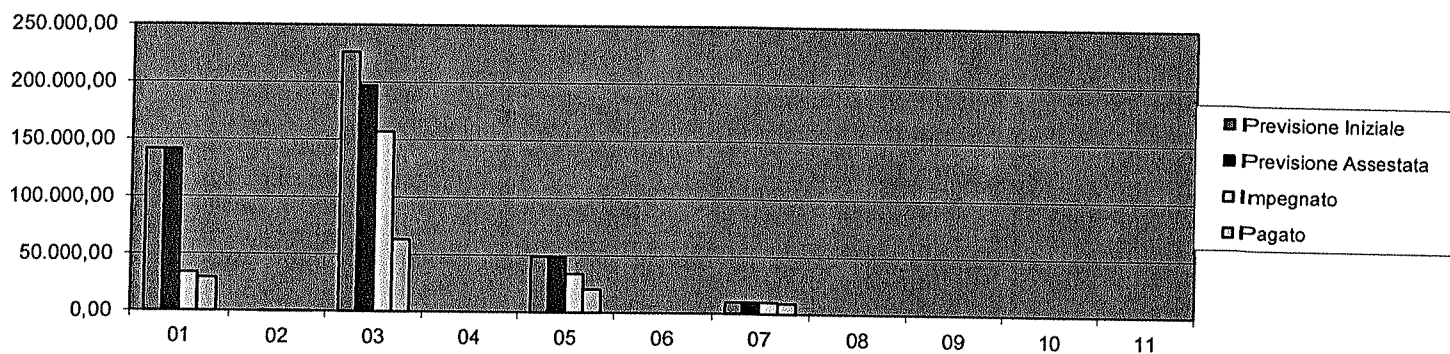




## 21 SERVIZI SOCIO-ASSISTENZIALI

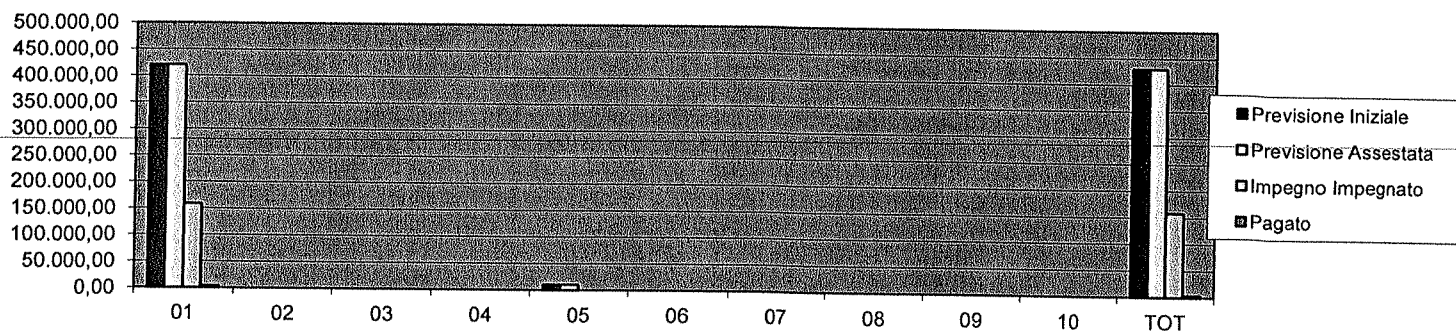
### Spesa corrente

	Intervento	Previsione Iniziale	Previsione Assestata	Impegnato	%	Pagato	%	Residuo	Economia
01	Personale	141.267,21	141.267,21	33.691,05	23,85	29.330,41	87,06	4.360,64	-107.576,1
02	Acquisto di beni di consumo e/o di materie prime	0,00	450,00	412,80	91,73	412,80	100,00	0,00	-37,2
03	Prestazione di servizi	226.155,93	197.155,93	156.903,92	79,58	63.186,47	40,27	93.717,45	-40.252,0
04	Utilizzo di beni di terzi	0,00	0,00	0,00	0,00	0,00	0,00	0,00	0,0
05	Trasferimenti	49.000,00	49.000,00	34.042,27	69,47	20.662,78	60,70	13.379,49	-14.957,7
06	Interessi passivi e oneri finanziari diversi	0,00	0,00	0,00	0,00	0,00	0,00	0,00	0,0
07	Imposte e tasse	10.345,84	10.345,84	10.345,84	100,00	9.306,61	89,96	1.039,23	0,0
08	Oneri straordinari della gestione corrente	0,00	0,00	0,00	0,00	0,00	0,00	0,00	0,0
09	Ammortamenti di esercizio	0,00	0,00	0,00	0,00	0,00	0,00	0,00	0,0
10	Fondo svalutazione crediti	0,00	0,00	0,00	0,00	0,00	0,00	0,00	0,0
11	Fondo di riserva	0,00	0,00	0,00	0,00	0,00	0,00	0,00	0,0
	<b>TOT</b>	<b>426.768,98</b>	<b>398.218,98</b>	<b>235.395,88</b>	<b>59,11</b>	<b>122.899,07</b>	<b>52,21</b>	<b>112.496,81</b>	<b>-162.823,10</b>



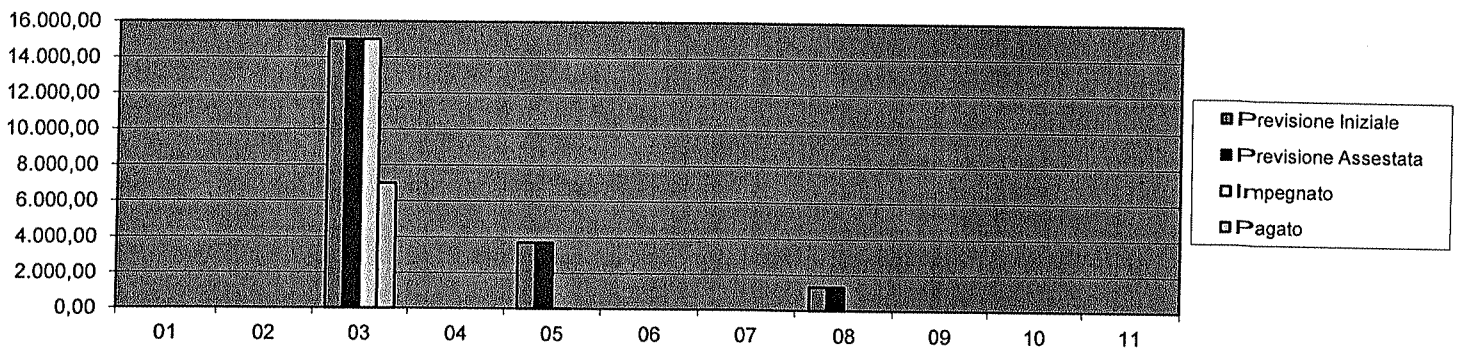
### Spesa in conto capitale

	Intervento	Previsione Iniziale	Previsione Assestata	Impegno Impegnato	%	Pagato	%	Residuo	Economia
01	Acquisizione di beni immobili	420.000,00	420.000,00	158.139,50	37,65	3.650,00	2,31	154.489,50	-261.860,50
02	Espropri e servitù onerose	0,00	0,00	0,00	0,00	0,00	0,00	0,00	0,00
03	Acquisto di beni specifici per realizzazioni in economia	0,00	0,00	0,00	0,00	0,00	0,00	0,00	0,00
04	Utilizzo di beni di terzi per realizzazioni in economia	0,00	0,00	0,00	0,00	0,00	0,00	0,00	0,00
05	Acquisizione di beni mobili, macchine ed attrezzature tecnico-scientifiche	10.000,00	10.000,00	0,00	0,00	0,00	0,00	0,00	-10.000,00
06	Incarichi professionali esterni	0,00	0,00	0,00	0,00	0,00	0,00	0,00	0,00
07	Trasferimenti di capitale	0,00	0,00	0,00	0,00	0,00	0,00	0,00	0,00
08	Partecipazioni azionarie	0,00	0,00	0,00	0,00	0,00	0,00	0,00	0,00
09	Conferimenti di capitale	0,00	0,00	0,00	0,00	0,00	0,00	0,00	0,00
10	Concessione di crediti e anticipazioni	0,00	0,00	0,00	0,00	0,00	0,00	0,00	0,00
	<b>TOT</b>	<b>430.000,00</b>	<b>430.000,00</b>	<b>158.139,50</b>	<b>36,78</b>	<b>3.650,00</b>	<b>2,31</b>	<b>154.489,50</b>	<b>-271.860,50</b>



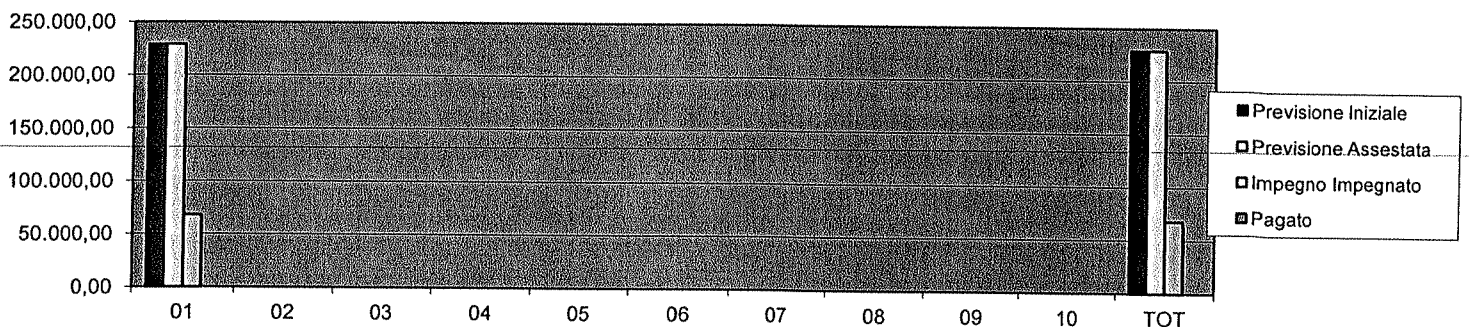
## Spesa corrente

Intervento		Previsione Iniziale	Previsione Assestata	Impegnato	%	Pagato	%	Residuo	Economia
01	Personale	0,00	0,00	0,00	0,00	0,00	0,00	0,00	0,00
02	Acquisto di beni di consumo e/o di materie prime	0,00	0,00	0,00	0,00	0,00	0,00	0,00	0,00
03	Prestazione di servizi	15.000,00	15.000,00	15.000,00	100,00	7.000,00	46,67	8.000,00	0,00
04	Utilizzo di beni di terzi	0,00	0,00	0,00	0,00	0,00	0,00	0,00	0,00
05	Trasferimenti	3.700,00	3.700,00	15,00	0,41	0,00	0,00	15,00	-3.685,00
06	Interessi passivi e oneri finanziari diversi	0,00	0,00	0,00	0,00	0,00	0,00	0,00	0,00
07	Imposte e tasse	0,00	0,00	0,00	0,00	0,00	0,00	0,00	0,00
08	Oneri straordinari della gestione corrente	1.332,89	1.332,89	0,00	0,00	0,00	0,00	0,00	-1.332,89
09	Ammortamenti di esercizio	0,00	0,00	0,00	0,00	0,00	0,00	0,00	0,00
10	Fondo svalutazione crediti	0,00	0,00	0,00	0,00	0,00	0,00	0,00	0,00
11	Fondo di riserva	0,00	0,00	0,00	0,00	0,00	0,00	0,00	0,00
<b>TOT</b>		<b>20.032,89</b>	<b>20.032,89</b>	<b>15.015,00</b>	<b>74,95</b>	<b>7.000,00</b>	<b>46,62</b>	<b>8.015,00</b>	<b>-5.017,89</b>



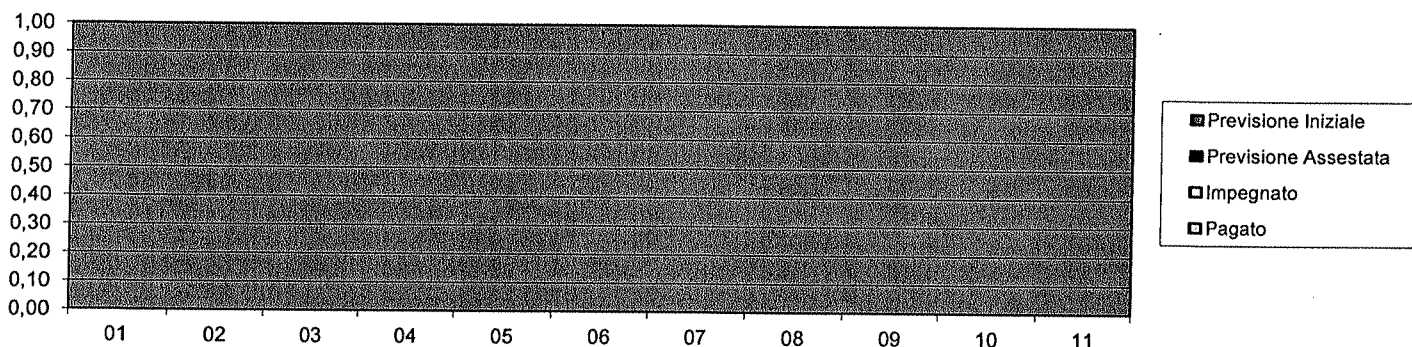
## Spesa in conto capitale

Intervento		Previsione Iniziale	Previsione Assestata	Impegno Impegnato	%	Pagato	%	Residuo	Economia
01	Acquisizione di beni immobili	229.000,00	229.000,00	67.945,15	29,67	0,00	0,00	67.945,15	-161.054,85
02	Espropri e servitù onerose	0,00	0,00	0,00	0,00	0,00	0,00	0,00	0,00
03	Acquisto di beni specifici per realizzazioni in economia	0,00	0,00	0,00	0,00	0,00	0,00	0,00	0,00
04	Utilizzo di beni di terzi per realizzazioni in economia	0,00	0,00	0,00	0,00	0,00	0,00	0,00	0,00
05	Acquisizione di beni mobili, macchine ed attrezzature tecnico-scientifiche	0,00	0,00	0,00	0,00	0,00	0,00	0,00	0,00
06	Incarichi professionali esterni	0,00	0,00	0,00	0,00	0,00	0,00	0,00	0,00
07	Trasferimenti di capitale	0,00	0,00	0,00	0,00	0,00	0,00	0,00	0,00
08	Partecipazioni azionarie	0,00	0,00	0,00	0,00	0,00	0,00	0,00	0,00
09	Conferimenti di capitale	0,00	0,00	0,00	0,00	0,00	0,00	0,00	0,00
10	Concessione di crediti e anticipazioni	0,00	0,00	0,00	0,00	0,00	0,00	0,00	0,00
<b>TOT</b>		<b>229.000,00</b>	<b>229.000,00</b>	<b>67.945,15</b>	<b>29,67</b>	<b>0,00</b>	<b>0,00</b>	<b>67.945,15</b>	<b>-161.054,85</b>



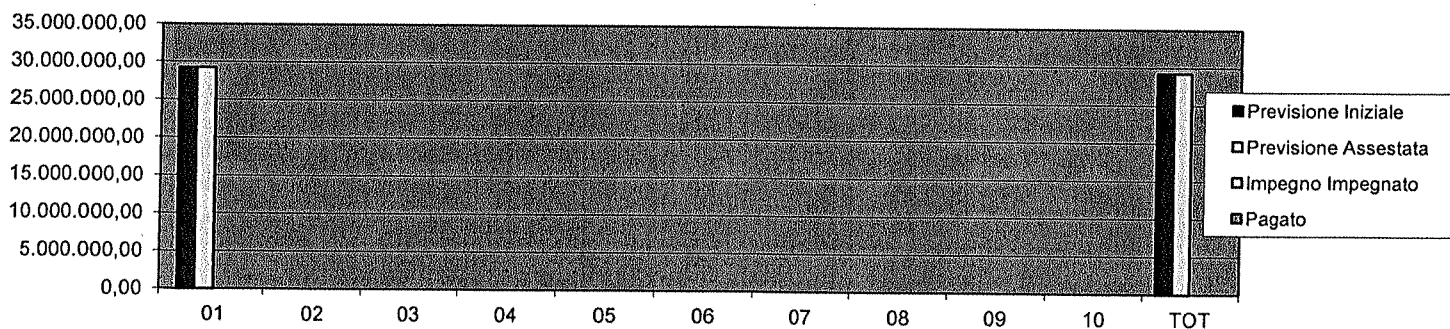
## Spesa corrente

	Intervento	Previsione Iniziale	Previsione Assestata	Impegnato	%	Pagato	%	Residuo	Economia
01	Personale	0,00	0,00	0,00	0,00	0,00	0,00	0,00	0,00
02	Acquisto di beni di consumo e/o di materie prime	0,00	0,00	0,00	0,00	0,00	0,00	0,00	0,00
03	Prestazione di servizi	0,00	0,00	0,00	0,00	0,00	0,00	0,00	0,00
04	Utilizzo di beni di terzi	0,00	0,00	0,00	0,00	0,00	0,00	0,00	0,00
05	Trasferimenti	0,00	0,00	0,00	0,00	0,00	0,00	0,00	0,00
06	Interessi passivi e oneri finanziari diversi	0,00	0,00	0,00	0,00	0,00	0,00	0,00	0,00
07	Imposte e tasse	0,00	0,00	0,00	0,00	0,00	0,00	0,00	0,00
08	Oneri straordinari della gestione corrente	0,00	0,00	0,00	0,00	0,00	0,00	0,00	0,00
09	Ammortamenti di esercizio	0,00	0,00	0,00	0,00	0,00	0,00	0,00	0,00
10	Fondo svalutazione crediti	0,00	0,00	0,00	0,00	0,00	0,00	0,00	0,00
11	Fondo di riserva	0,00	0,00	0,00	0,00	0,00	0,00	0,00	0,00
	<b>TOT</b>	<b>0,00</b>	<b>0,00</b>	<b>0,00</b>	<b>0,00</b>	<b>0,00</b>	<b>0,00</b>	<b>0,00</b>	<b>0,00</b>

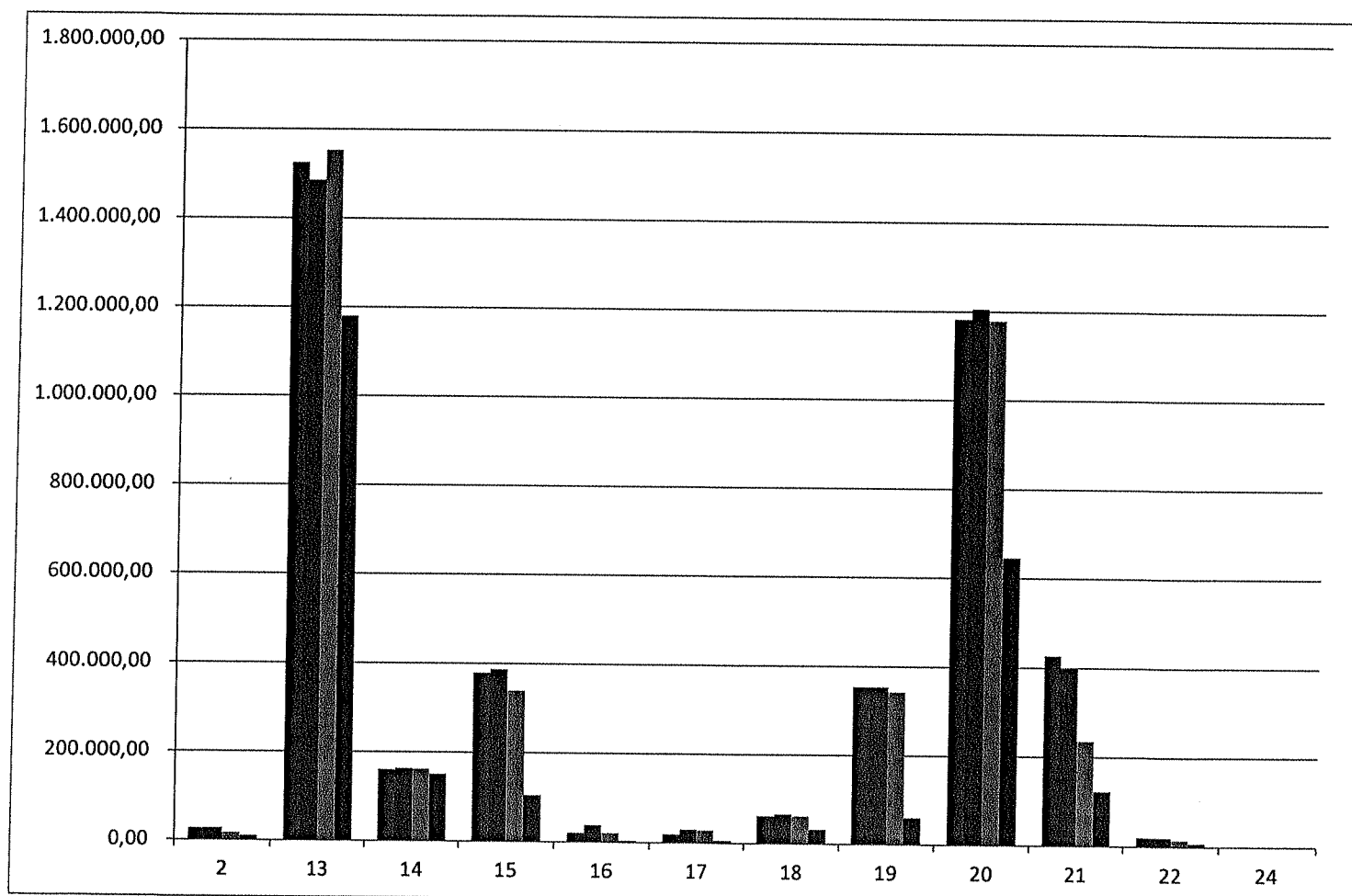


## Spesa in conto capitale

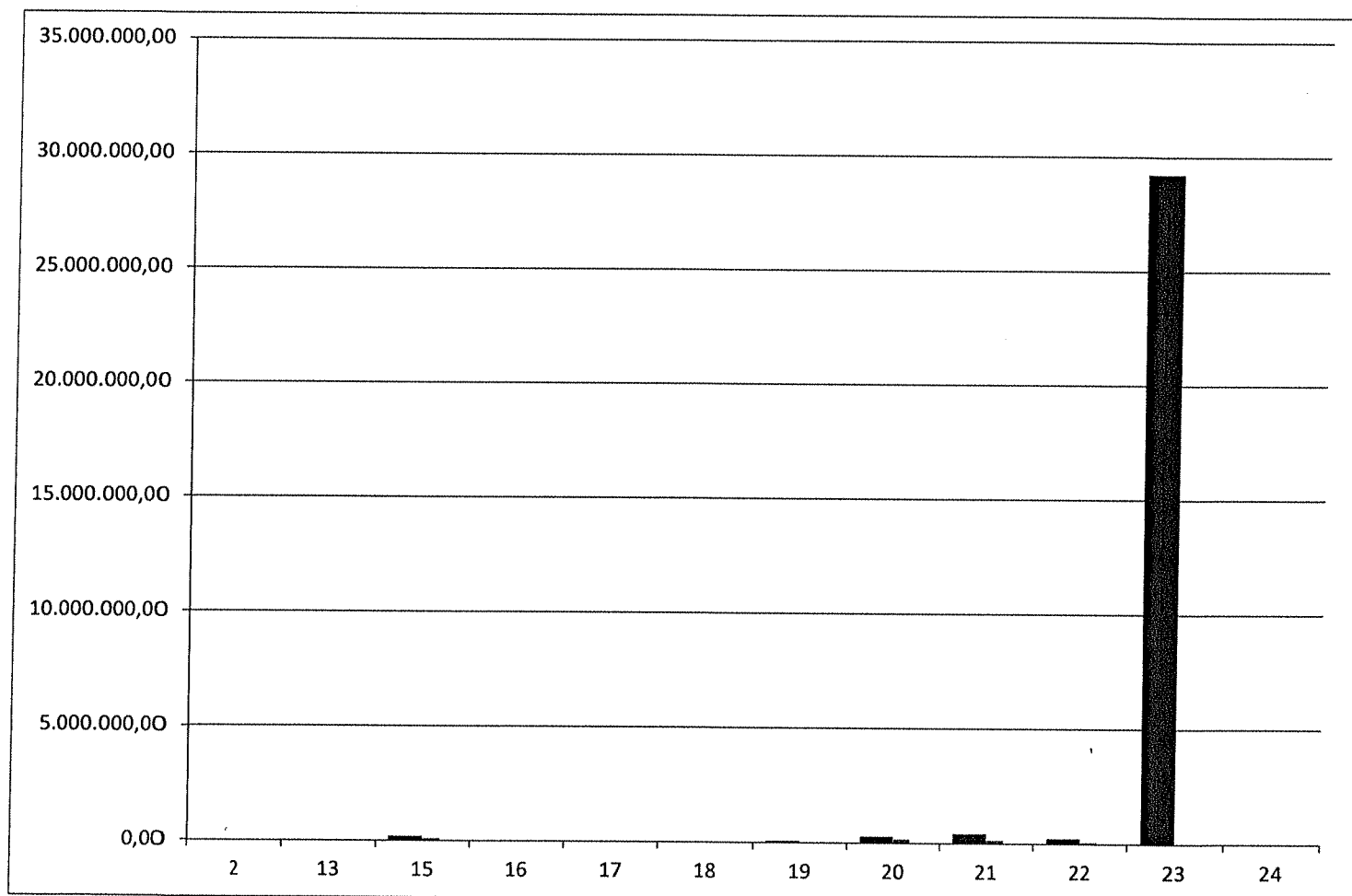
	Intervento	Previsione Iniziale	Previsione Assestata	Impegno Impegnato	%	Pagato	%	Residuo	Economia
01	Acquisizione di beni immobili	29.232.000,00	29.232.000,00	0,00	0,00	0,00	0,00	0,00	#####
02	Espropri e servitù onerose	0,00	0,00	0,00	0,00	0,00	0,00	0,00	0,00
03	Acquisto di beni specifici per realizzazioni in economia	0,00	0,00	0,00	0,00	0,00	0,00	0,00	0,00
04	Utilizzo di beni di terzi per realizzazioni in economia	0,00	0,00	0,00	0,00	0,00	0,00	0,00	0,00
05	Acquisizione di beni mobili, macchine ed attrezzature tecnico-scientifiche	0,00	0,00	0,00	0,00	0,00	0,00	0,00	0,00
06	Incarichi professionali esterni	0,00	0,00	0,00	0,00	0,00	0,00	0,00	0,00
07	Trasferimenti di capitale	0,00	0,00	0,00	0,00	0,00	0,00	0,00	0,00
08	Partecipazioni azionarie	0,00	0,00	0,00	0,00	0,00	0,00	0,00	0,00
09	Conferimenti di capitale	0,00	0,00	0,00	0,00	0,00	0,00	0,00	0,00
10	Concessione di crediti e anticipazioni	0,00	0,00	0,00	0,00	0,00	0,00	0,00	0,00
	<b>TOT</b>	<b>29.232.000,00</b>	<b>29.232.000,00</b>	<b>0,00</b>	<b>0,00</b>	<b>0,00</b>	<b>0,00</b>	<b>0,00</b>	<b>#####</b>



	Programmi	Previsione iniziale	Previsione assestata	Impegnato	%	Pagato	%	Residui	Economia
2	FUNZIONI GENERALI DI AMMINISTRAZIONE	27.067,54	27.067,54	17.067,54	63,06	10.135,93	59,39	6.931,61	10.000,00
13	AMMINISTRAZIONE GENERALE	1.524.602,38	1.485.730,65	1.552.942,24	104,52	1.179.490,96	75,95	373.451,28	-67.211,59
14	POLIZIA, DIFESA E SICUREZZA								
14	AL CITTADINO	160.389,88	163.389,88	162.367,41	99,37	150.829,52	92,89	11.537,89	1.022,47
15	PUBBLICA ISTRUZIONE	379.000,00	387.000,00	339.282,91	87,67	104.789,71	30,89	234.493,20	47.717,09
16	CULTURA E BENI CULTURALI	21.500,00	38.500,00	21.415,00	55,62	3.061,13	14,29	18.353,87	17.085,00
17	ATTIVITA' SPORTIVE, CULTURALI E RICREATI								
17	FUNZIONI NEL CAMPO	19.000,00	30.000,00	27.674,44	92,25	5.181,53	18,72	22.492,91	2.325,56
18	TURISTICO	61.594,45	66.594,45	62.015,00	93,12	32.208,50	51,94	29.806,50	4.579,45
19	VIABILITA' E TRASPORTI	353.590,60	353.590,60	342.521,54	96,87	60.338,28	17,62	282.183,26	11.069,06
20	DIFESA DELL'AMBIENTE E GESTIONE DEL TERR	1.182.117,39	1.205.539,12	1.179.263,62	97,82	645.685,60	54,75	533.578,02	26.275,50
21	SERVIZI SOCIO-ASSISTENZIALI	426.768,98	398.218,98	235.395,88	59,11	122.899,07	52,21	112.496,81	162.823,10
22	SVILUPPO ECONOMICO								
22	ARTIGIANE ED INDUSTR.	20.032,89	20.032,89	15.015,00	74,95	7.000,00	46,62	8.015,00	5.017,89
24	programma generico	0,00	0,00	0,00	0,00	0,00	0,00	0,00	0,00
	<b>TOTALE</b>	<b>4.175.664,11</b>	<b>4.175.664,11</b>	<b>3.954.960,58</b>	<b>94,71</b>	<b>2.321.620,23</b>	<b>58,70</b>	<b>1.633.340,35</b>	<b>220.703,53</b>



	Programmi	Previsione iniziale	Previsione assestata	Impegnato	%	Pagato	%	Residui	Economia
2	FUNZIONI GENERALE DI AMMINISTRAZIONE	0,00	0,00	0,00	0,00	0,00	0,00	0,00	0,00
13	AMMINISTRAZIONE GENERALE	4.100,00	4.100,00	3.500,00	85,37	0,00	0,00	3.500,00	600,00
15	PUBBLICA ISTRUZIONE	192.460,02	192.460,02	86.606,40	45,00	2.456,40	2,84	84.150,00	105.853,62
16	CULTURA E BENI CULTURALI	1.500,00	1.500,00	1.434,83	95,66	0,00	0,00	1.434,83	65,17
17	ATTIVITA' SPORTIVE, CULTURALI E RICREATI	0,00	0,00	0,00	0,00	0,00	0,00	0,00	0,00
18	FUNZIONI NEL CAMPO TURISTICO	0,00	0,00	0,00	0,00	0,00	0,00	0,00	0,00
19	VIABILITA' E TRASPORTI	74.500,00	74.500,00	26.101,81	35,04	1.265,79	4,85	24.836,02	48.398,19
20	DIFESA DELL'AMBIENTE E GESTIONE DEL TERR	281.177,86	281.177,86	173.153,61	61,58	0,00	0,00	173.153,61	108.024,25
21	SERVIZI SOCIO-ASSISTENZIALI	430.000,00	430.000,00	158.139,50	36,78	3.650,00	2,31	154.489,50	271.860,50
22	SVILUPPO ECONOMICO ARTIGIANE ED INDUSTR.	229.000,00	229.000,00	67.945,15	29,67	0,00	0,00	67.945,15	161.054,85
23	PIANO TRIENNALE DELLE OPERE PUBBLICHE	29.232.000,00	29.232.000,00	0,00	0,00	0,00	0,00	0,00	29.232.000,00
24	programma generico	0,00	0,00	0,00	0,00	0,00	0,00	0,00	0,00
<b>TOTALE</b>		<b>30.444.737,88</b>	<b>30.444.737,88</b>	<b>516.881,30</b>	<b>1,70</b>	<b>7.372,19</b>	<b>1,43</b>	<b>509.509,11</b>	<b>29.927.856,58</b>

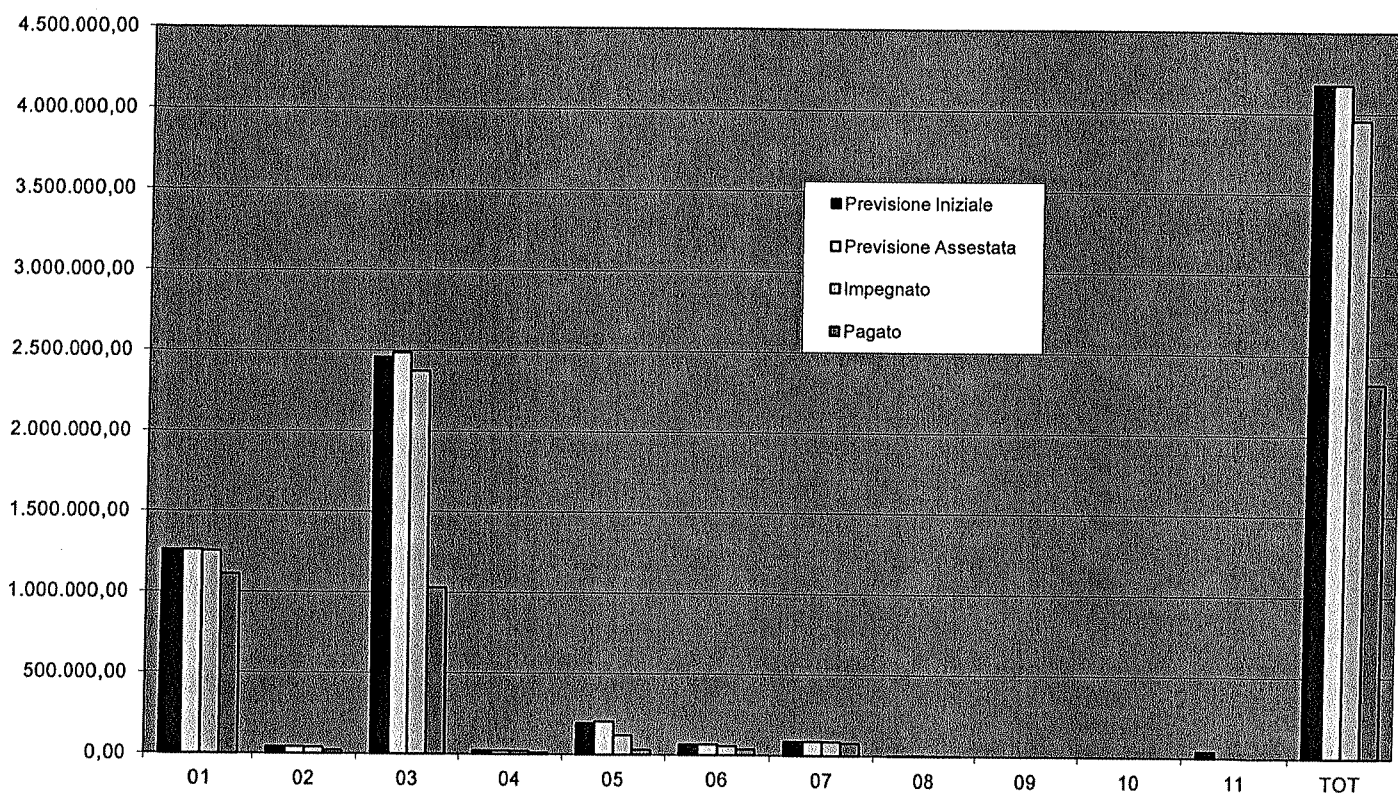




# RIEPILOGO INTERVENTI

## Spesa corrente

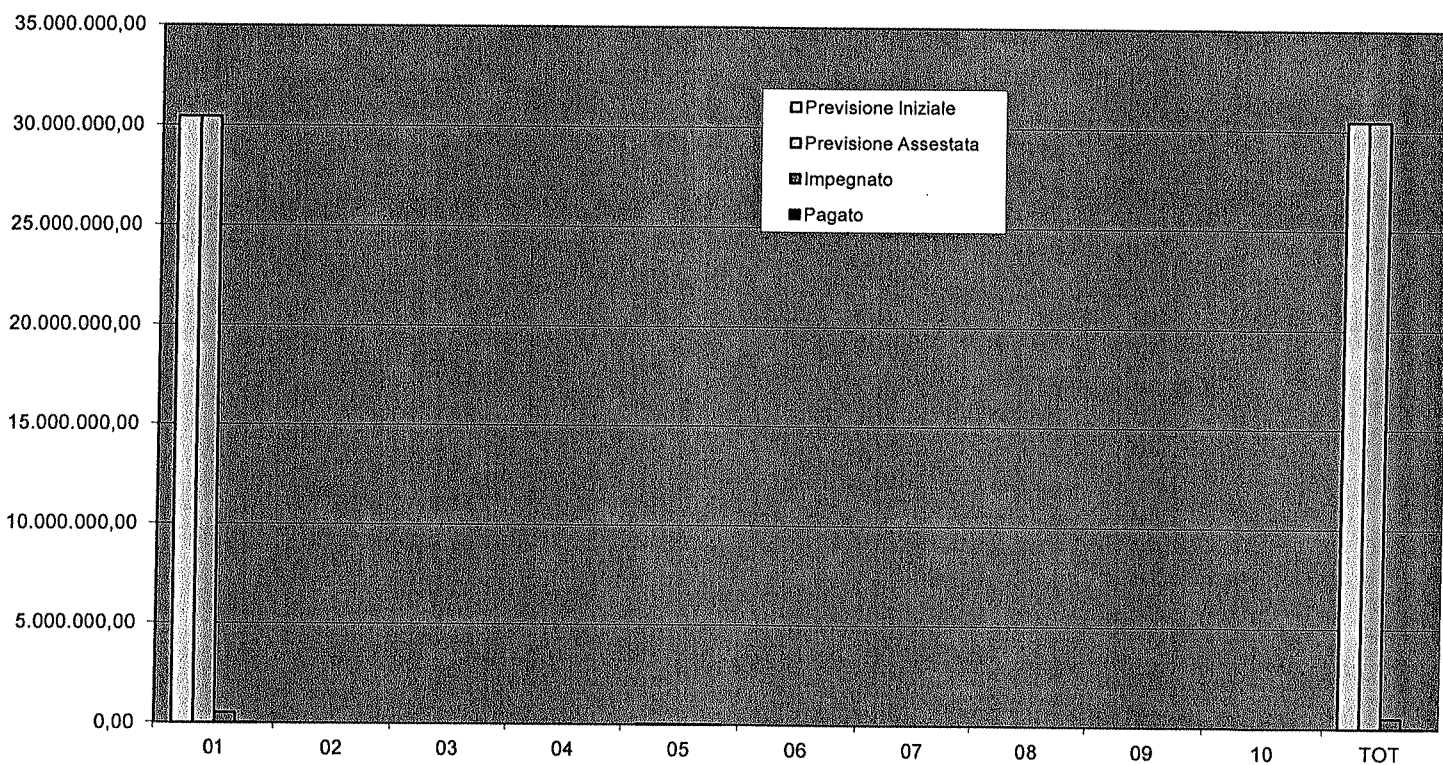
Intervento		Previsione Iniziale	Previsione Assestata	Impegnato	%	Pagato	%	Residuo	Economia
01	Personale	1.261.021,39	1.261.021,39	1.255.178,82	99,54	1.112.167,90	88,61	143.010,92	-5.842,5
02	Acquisto di beni di consumo e/o di materie prime	42.300,00	42.990,00	40.337,02	93,83	22.072,96	54,72	18.264,06	-2.652,9
03	Prestazione di servizi	2.459.414,35	2.486.231,94	2.374.274,37	95,50	1.029.727,51	43,37	1.344.546,86	-111.957,5
04	Utilizzo di beni di terzi	21.883,00	21.883,00	20.388,13	93,17	10.794,95	52,95	9.593,18	-1.494,8
05	Trasferimenti	195.986,23	205.986,23	119.429,23	57,98	31.243,93	26,16	88.185,30	-86.557,0
06	Interessi passivi e oneri finanziari diversi	65.880,74	65.880,74	55.880,74	84,82	35.880,74	64,21	20.000,00	-10.000,0
07	Imposte e tasse	87.337,92	87.337,92	86.472,27	99,01	77.019,23	89,07	9.453,04	-865,6
08	Oneri straordinari della gestione corrente	1.332,89	4.332,89	3.000,00	69,24	2.713,01	90,43	286,99	-1.332,8
09	Ammortamenti di esercizio	0,00	0,00	0,00	0,00	0,00	0,00	0,00	0,0
10	Fondo svalutazione crediti	0,00	0,00	0,00	0,00	0,00	0,00	0,00	0,0
11	Fondo di riserva	40.507,59	0,00	0,00	0,00	0,00	0,00	0,00	0,0
<b>TOT</b>		<b>4.175.664,11</b>	<b>4.175.664,11</b>	<b>3.954.960,58</b>	<b>94,71</b>	<b>2.321.620,23</b>	<b>58,70</b>	<b>1.633.340,35</b>	<b>0,0</b>



# RIEPILOGO INTERVENTI

## Spesa in conto capitale

	Intervento	Previsione Iniziale	Previsione Assestata	Impegnato	%	Pagato	%	Residuo	Economia
01	Acquisizione di beni immobili	30.427.137,88	30.427.137,88	509.490,07	1,67	4.915,79	0,96	504.574,28	#####
02	Espropri e servitù onerose	0,00	0,00	0,00	0,00	0,00	0,00	0,00	0,00
03	Acquisto di beni specifici per realizzazioni in economia	0,00	0,00	0,00	0,00	0,00	0,00	0,00	0,00
04	Utilizzo di beni di terzi per realizzazioni in economia	0,00	0,00	0,00	0,00	0,00	0,00	0,00	0,00
05	Acquisizione di beni mobili, macchine ed attrezzature tecnico-scientifiche	17.600,00	17.600,00	7.391,23	42,00	2.456,40	33,23	4.934,83	-10.208,77
06	Incarichi professionali esterni	0,00	0,00	0,00	0,00	0,00	0,00	0,00	0,00
07	Trasferimenti di capitale	0,00	0,00	0,00	0,00	0,00	0,00	0,00	0,00
08	Partecipazioni azionarie	0,00	0,00	0,00	0,00	0,00	0,00	0,00	0,00
09	Conferimenti di capitale	0,00	0,00	0,00	0,00	0,00	0,00	0,00	0,00
10	Concessione di crediti e anticipazioni	0,00	0,00	0,00	0,00	0,00	0,00	0,00	0,00
	<b>TOT</b>	<b>30.444.737,88</b>	<b>30.444.737,88</b>	<b>516.881,30</b>	<b>1,70</b>	<b>7.372,19</b>	<b>1,43</b>	<b>509.509,11</b>	<b>#####</b>



**QUADRO DIMOSTRATIVO DEL FINANZIAMENTO DELLE SPESE DI INVESTIMENTO**

a consuntivo

**CONTO DEL BILANCIO 2012**

Funzione	Servizio	Intervento	Capitolo	Descrizione	Previsione
1	5	1	177	SPESA PER LAVORI DI CONSOLIDAMENTO E IN SICUREZZA DELL'EDIF. COMUN. SITO IN CASTEL DI IUDICA UFF. VV.UU. SERV. DEM.	485.000,0
1	5	1	190	LAVORI DI CONSOLIDAMENTO RECUPERO ED ADEGUAMENTO FUNZIONALE ASILO NIDO	500.000,0
1	5	1	195	SPESE FINANZIATE CON ONERI DI CONCESSIONE DI CUI ALLA L.R. 6/2010 (VEDI CAP. ENTRATA 40510500075)	500,0
1	5	1	200	LAVORI DI RIPRISTINO FUNZIONALE DELLA LUDOTECA COMUNALE	595.000,0
1	7	5	315	spese per acquisto attrezzature arredi servizi demografici	3.500,0
1	8	1	180	SPESE ADEGUAMENTO D.L.S.626/94 EDIFICI PUBBLICI VEDI ENTRATA CAP. 5549	230.000,0
1	8	1	194	ADEGUAMENTO STRUTTURE PUBBLICHE A NORME ANTINCENDIO E ANTINFORTUNIO E 5549 PRESSO EDIFICI SCOL. L.46/90 E D.L.VO 626/94	750.000,0
4	3	1	195	COSTRUZIONE EDIFICIO SCUOLA MATERNA CINQUEGRANI CAP. 5549	516.000,0
4	3	1	223	COSTRUZIONE EDIFICIO SCUOLA MEDIA- VEDI ENTRATA CAP.5549	1.409.000,0
4	3	1	240	MESSA IN SICUREZZA DELL'EDIFICIO SCOLASTICO DI CINQUEGRANA PER L'AGIBILITA' DELL'IMMOBILE	505.000,0
4	3	1	241	manutenzione straordinaria edifici scolastici	2.960,0
4	3	1	242	manutenzione straordinaria messa in sicurezza Istituto comprensivo Leonardo da Vinci	187.000,0
4	3	5	228	ACQUISTO ARREDI SCOLASTICI E TRASFORMAZIONE BRUCIATORI CALDAIE	2.500,0
5	1	5	10	ACQUISTO DI BENI MOBILI MACCHINE ED ATTREZZATURE BIBLIOTECA COMUNALE VED. CAP. ENTR.20504400060	1.500,0
5	1	5	323	ACQUISTO MOBILI ED ARREDI LUDOTECA COMUNALE CAP.E.1190	-
6	2	1	201	COSTRUZIONE CAMPO DI CALCETTO CAP E 5549.	181.000,0
6	2	1	202	COSTRUZIONE IMPIANTO SPORTIVO POLIVALENTE E 5549	536.000,0
6	2	1	247	PAVIMENTAZIONE TERRENO PER GIOCO IN ERBA E SERVIZI CAMPO SPORT.E.5549	1.100.000,0
6	2	1	273	ADEGUAMENTO E COMPLETAMENTO MESSA A NORMA DEL CAMPO DI CALCIO CASTEL DI IUDICA (CAP.5549/E)	795.000,0
8	1	1	50	SPESE FINANZIATE CON ONERI DI CONCESSIONE DI CUI ALLA L.R. 6/2010	500,0
8	1	1	190	LAVORI DI MANUTENZ. VIABILITA E SERVIZI CONNESSI CENTRO E FRAZIONI	40.000,0
8	1	1	212	STRADA INTERCOMUNALE CENERELLA IAZZOTTO-CROCE 1 LOTTO CAP.5549/E	1.100.000,0
8	1	1	259	SISTEMAZIONE IDRAULICO FORESTALE COME DA PRG	1.212.000,0
8	1	1	272	SPESE PER OPERE PUBBLICHE FINANZIATE CON GLI ONERIDI URBANIZZAZIONE 6000 E )	30.000,0
8	1	1	273	SPESE PER REALIZZAZIONE OPERE DI URBANIZZAZIONE FINANZIATE CON I PROVENTI DA RILASCIO CONCESSIONI EDILIZIE IN SANATORIA.(CAP.6010/E)-D.L.724/94	1.000,0
8	1	1	274	MAGGIORI SPESE FINANZIATE CON I PROVENTI DI CUI AL (CAP.6020 E)	2.000,0
8	1	1	315	LAVORI PER LA TRASFORMAZIONE IN ROTABILE DELLA STRADA COMUNALE RANCA CAP. RE 5549	1.300.000,0
8	1	1	316	RIQUALIFICAZIONE E MESSA IN SICUREZZA STRADA COLLEGAMENTO CENTRO URBANO S.P S. G. BELLONE CATENANUOVA CAP. E. 5549	600.000,0
8	1	1	326	OPERE DI URBANIZZAZIONE FINANZIATE DA CONCESSIONI EDILIZIE IN SANATORIA L. 326/04 CAP. E 6021	1.000,0
8	1	1	340	PROGETTO PRELIMINARE PER IL COMPLETAMENTO DELLA VIA PAGLIA NELLA FRAZ. CARRUBBO	397.000,0
8	1	1	345	PROGETTO PER LA SIST. DELLA STRADA C.LE CHE SI DIPARTE DALLA STRADA C.LE DI ACCIT.-DRAG. VASSALLO BORGO FRAN. S.G.B.	500.000,0
8	2	1	204	COMPLETAMENTO IMPIANTO PUBBLICA ILLUMINAZIONE E 5549	500.000,0
9	1	1	196	MANUTENZIONE STRAORDINARIA PER SISTEMAZIONE DEL TERRITORIO COMUNALE	281.177,86
9	1	1	214	SISTEMAZIONE IDRAULICA A VALLE C.DA S. LUCIA - E. 5549	507.000,0
9	1	1	322	SISTEMAZIONE IDRAULICA E CONSOLIDAMENTO DELL'AREA IN FRANA IN C.DA PORTELLACAP. E 5549	209.000,0
9	1	1	331	LAVORI DI CONSOLIDAMENTO E SALVAGUARDIA IDROGEOLOGICA A PROTEZIONE DELLA FRAZ. URBANA IN ZONA SERRO CALDERARO	700.000,0
9	1	1	332	CONSOLIDAMENTO DELLE AREE A MONTE DELL'INTERVENTO DI RECUPERO URBANO SU VIA GARIBOLDI	300.000,0
9	1	1	333	LAVORI DI CONSOLIDAMENTO E PROTEZIONE DI PARTE DEL CENTRO ABITATO DI CASTEL DI IUDICA (VIA M. GRAPPA)	656.000,0
9	1	1	334	LAVORI DI CONSOLIDAMENTO E PROTEZIONE DI PARTE DEL CENTRO ABITATO DI C.DI IUDICA FRAZ. CARRUBBO	526.000,0
9	1	1	350	LAVORI DI RIQUALIFICAZIONE DEL CENTRO STORICO	100.000,0
9	1	1	352	LAVORI DI CONSOLIDAMENTO LOCALITA' CARRUBBO	1.400.000,0
9	1	1	353	LAVORI DI CONSOLIDAMENTO DELL'AREA A VALLE DELLA CASERMA DEI CARABINIERI	1.115.000,0
9	2	1	211	COSTRUZIONE DI 40 ALLOGGI L.R.12/52 E RELATIVE OPERE DI URBANIZZAZ. E 5549	1.563.000,0
9	4	1	189	COMPLETAMENTO RETE FOGNARIA CENTRO E FRAZIONI E 5549	2.000.000,0
9	4	1	235	SISTEMAZIONE RETE IDRAULICA A VALLE ABITATO E CONSOLID.AREA IN FRANA FRAZ.CARRUBBO V.E 5549	912.000,0
9	4	1	250	ACQUISTO PARTICELLE DI TERRENO CON ANNASO POZZO ( POZZO SCUTARI) FINANZIAMENTO CON MUTUO CASSA DD.PP	-
9	6	1	190	REALIZZAZIONE PARCO ARCHEOLOGICO NATURALISTICO MONTE TURCISI E MONTE IUDICA V.E 5549	2.000.000,0
9	6	1	192	REALIZZAZIONE SCAVI ARCHEOLOGICI SU MONTE IUDICA	500.000,0
9	6	1	195	REALIZZAZIONE DI SCAVI ARCHEOLOGICI SU MONTE TURCISI	220.000,0
9	6	1	206	PARCO URBANO IN CONTRADA PORTELLA -E.CAP.5549	727.000,0
9	6	1	317	PROGETTO PER LA VALORIZZAZIONE E FRUIZIONE DEI SITI ARCHEOLOGICI E NATURALISTICI DI MONTE IUDICA CAP. E. 5549	133.000,0
10	3	1	198	COSTRUZIONE CENTRO POLIFUNZIONALE,CULTURALE EXTRA ALBERGHIERA A NORD DI VIA ROMA- V.E. CAP.5549	500.000,0
10	4	1	210	COSTRUZIONE - AMPLIAMENTO CIMITERO COMUNALE CAP.5549	258.000,0
10	4	5	50	ACQUISTO CALDAIA PER CENTRO DIURNO PER ANZIANI	10.000,0
10	5	1	233	COSTRUZIONE LOCULI CIMITERIALI	420.000,0
11	2	1	318	COSTRUZIONE DI UNA AREA POLIFUNZIONALE DA ADIBIRE A MERCATO ALL'APERTO CAP. E. 5549	295.000,0
11	2	1	319	realizzazione di un mercato contadino all'aperto denominato mercato degli antichi sapori	229.000,0
12	6	1	258	REALIZZAZIONE INSEDIAMENTI PRODUTTIVI NEL COMUNE-PIP-	1.400.000,0



Assestato	Impegnato
485.000,00	-
500.000,00	-
500,00	-
595.000,00	-
3.600,00	3.500,00
230.000,00	-
750.000,00	-
516.000,00	-
1.409.000,00	-
505.000,00	-
2.960,02	-
187.000,00	84.150,00
2.500,00	2.456,40
1.500,00	1.398,00
-	36,83
181.000,00	-
536.000,00	-
1.100.000,00	-
795.000,00	-
500,00	-
40.000,00	-
1.100.000,00	-
1.212.000,00	-
30.000,00	24.446,81
1.000,00	-
2.000,00	1.655,00
1.300.000,00	-
600.000,00	-
1.000,00	-
397.000,00	-
500.000,00	-
500.000,00	-
231.177,86	173.153,61
507.000,00	-
209.000,00	-
700.000,00	-
300.000,00	-
656.000,00	-
526.000,00	-
100.000,00	-
1.400.000,00	-
1.115.000,00	-
1.563.000,00	-
2.000.000,00	-
912.000,00	-
50.000,00	-
2.000.000,00	-
500.000,00	-
220.000,00	-
727.000,00	-
133.000,00	-
500.000,00	-
258.000,00	-
10.000,00	-
420.000,00	158.139,50
295.000,00	-
229.000,00	67.945,15
1.400.000,00	-